


Nivel 30 MUNICIPALIDAD
 Entidad 132 MUNICIPALIDAD DE VILLA FLORIDA

EJECUCIÓN PRESUPUESTARIA POR OBJETO DE GASTOS - CONSOLIDADO
 Correspondiente al 1° Cuatrimestre del Ejercicio Fiscal 2017

Anexo B-06-05

CODIGO	Descripción	Presupuesto		Presupuesto Vigente	Total Obligado	Saldo Presupuestario 5 = 3 - 4	Total Pagado	Obligaciones Pend. de Pago 8 = 4 - 7
		1 Inicial	2 Modificaciones					
	TOTAL DE GASTOS	5.020.496.000	392.769.933	5.413.265.933	1.079.230.741	4.334.035.192	1.079.230.741	0
	GASTOS CORRIENTES	2.266.754.000	111.906.156	2.378.660.156	370.967.073	2.007.693.083	370.967.073	0
100	SERVICIOS PERSONALES	992.680.000	10.000.000	1.002.680.000	192.180.000	810.500.000	192.180.000	0
110	Remuneraciones básicas	377.300.000	0	377.300.000	76.290.000	301.010.000	76.290.000	0
111	Sueldos	154.800.000		154.800.000	46.290.000	108.510.000	46.290.000	0
112	Dietas	140.400.000		140.400.000	18.000.000	122.400.000	18.000.000	0
113	Gastos de representación	67.200.000		67.200.000	12.000.000	55.200.000	12.000.000	0
114	Aguinaldo	14.900.000		14.900.000	0	14.900.000	0	0
120	Remuneraciones temporales	5.000.000	0	5.000.000	0	5.000.000	0	0
130	Remuneraciones extraordinarias	5.000.000	0	5.000.000	0	5.000.000	0	0
134	Asignaciones complementarias	11.880.000	0	11.880.000	5.540.000	6.340.000	5.540.000	0
140	Aporte jubilatorio del empleador	11.880.000	0	11.880.000	5.540.000	6.340.000	5.540.000	0
141	Personal contratado	588.500.000	10.000.000	598.500.000	110.350.000	488.150.000	110.350.000	0
144	Contratación de personal técnico	81.500.000		81.500.000	14.500.000	67.000.000	14.500.000	0
144	Jornales	247.000.000		247.000.000	27.900.000	219.100.000	27.900.000	0
144	Jornales	195.000.000	10.000.000	205.000.000	55.450.000	149.550.000	55.450.000	0
145	Honorarios Profesionales	65.000.000	0	65.000.000	12.500.000	52.500.000	12.500.000	0
190	Otros gastos del personal	10.000.000	0	10.000.000	0	10.000.000	0	0
199	Otros gastos del personal	10.000.000	0	10.000.000	0	10.000.000	0	0
200	SERVICIOS NO PERSONALES	253.000.000	0	253.000.000	48.675.649	204.324.351	48.675.649	0
210	Servicios básicos	40.000.000	0	40.000.000	8.113.149	31.886.851	8.113.149	0
230	Pasajes y viáticos	18.000.000	0	18.000.000	1.750.000	16.250.000	1.750.000	0
240	Gastos por servicios de aseo, mantener	50.000.000	0	50.000.000	10.500.000	39.500.000	10.500.000	0
240	Gastos por servicios de aseo, mantener	10.000.000	0	10.000.000	2.300.000	7.700.000	2.300.000	0
240	Gastos por servicios de aseo, mantener	40.000.000	0	40.000.000	8.200.000	31.800.000	8.200.000	0
250	Derechos y Alquileres	20.000.000	0	20.000.000	0	20.000.000	0	0
250	Derechos y Alquileres	20.000.000	0	20.000.000	0	20.000.000	0	0
260	Servicios técnicos y profesionales	98.000.000	0	98.000.000	18.948.500	79.051.500	18.948.500	0
260	Servicios técnicos y profesionales	68.000.000		68.000.000	18.948.500	49.051.500	18.948.500	0
260	Servicios técnicos y profesionales	30.000.000		30.000.000	0	30.000.000	0	0
270	Servicio Social	5.000.000	0	5.000.000	0	5.000.000	0	0
270	Servicio Social	5.000.000	0	5.000.000	0	5.000.000	0	0
280	Otros servicios	22.000.000	0	22.000.000	9.364.000	12.636.000	9.364.000	0
280	Otros servicios	22.000.000	0	22.000.000	9.364.000	12.636.000	9.364.000	0
300	BIENES DE CONSUMO E INSUMOS	280.588.000	8.003.426	288.591.426	65.166.000	223.425.426	65.166.000	0
330	Productos de papel, cartón e impresos	10.000.000	0	10.000.000	0	10.000.000	0	0
330	Productos de papel, cartón e impresos	10.000.000	0	10.000.000	0	10.000.000	0	0







EJECUCIÓN PRESUPUESTARIA POR OBJETO DE GASTOS - CONSOLIDADO
Correspondiente al 1° Cuatrimestre del Ejercicio Fiscal 2017
 Nivel 30 MUNICIPALIDAD
 Entidad 132 MUNICIPALIDAD DE VILLA FLORIDA

Anexo B-06-05

Código	Descripción	Presupuesto						
		1 Presupuesto Inicial	2 Modificaciones	3 Presupuesto Vigente 1+2	4 Total Obligado	5 Saldo Presupuestario 5=3-4	7 Total Pagado	8 Obligaciones Pend. de Pago 8=4-7
340	Bienes de consumo de oficinas e insumos	15.588.000	0	15.588.000	2.280.000	13.308.000	2.280.000	0
340	Bienes de consumo de oficinas e insumos	5.000.000	0	5.000.000	0	5.000.000	0	0
340	Bienes de consumo de oficinas e insumos	10.588.000	0	10.588.000	2.280.000	8.308.000	2.280.000	0
350	Productos e instrumentales químicos y	5.000.000	0	5.000.000	0	5.000.000	0	0
350	Productos e instrumentales químicos y	5.000.000	0	5.000.000	0	5.000.000	0	0
360	Combustibles y lubricantes	200.000.000	0	200.000.000	46.711.000	153.289.000	46.711.000	0
360	Combustibles y lubricantes	25.000.000	0	25.000.000	25.000.000	0	25.000.000	0
360	Combustibles y lubricantes	25.000.000	0	25.000.000	21.711.000	3.289.000	21.711.000	0
360	Combustibles y lubricantes	150.000.000	0	150.000.000	0	150.000.000	0	0
390	Otros bienes de consumo	50.000.000	8.003.426	58.003.426	16.175.000	41.828.426	16.175.000	0
390	Otros bienes de consumo	10.000.000	8.003.426	18.003.426	3.375.000	6.625.000	3.375.000	0
390	Otros bienes de consumo	40.000.000	0	40.000.000	12.800.000	35.203.426	12.800.000	0
830	Transferencias corrientes al sector púb	136.000.000	89.507.175	225.507.175	29.773.860	195.733.315	29.773.860	0
830	Transferencias corrientes al sector púb	67.500.000	0	67.500.000	14.886.930	52.613.070	14.886.930	0
830	Transferencias corrientes al sector púb	67.500.000	0	67.500.000	0	67.500.000	0	0
830	Transferencias corrientes al sector púb	67.500.000	0	67.500.000	14.886.930	52.613.070	14.886.930	0
840	Transferencias a organizaciones Municipales	1.000.000	0	1.000.000	0	1.000.000	0	0
840	Transferencias a organizaciones Municipales	548.986.000	89.507.175	638.493.175	2.000.000	636.493.175	2.000.000	0
840	Transferencias a organizaciones Municipales	548.986.000	89.507.175	638.493.175	2.000.000	636.493.175	2.000.000	0
841	Becas	5.000.000	0	5.000.000	0	5.000.000	0	0
842	Aportes a entidades educativas e institucio	108.820.000	0	108.820.000	0	108.820.000	0	0
842	Aportes a entidades educativas e institucio	5.000.000	0	5.000.000	0	5.000.000	0	0
846	Subsidios y asistencia social a personas y	16.000.000	0	16.000.000	2.000.000	14.000.000	2.000.000	0
848	Aportes al Complemento Nutricional	399.166.000	89.507.175	488.673.175	0	488.673.175	0	0
900	OTROS GASTOS	55.500.000	4.395.555	59.895.555	33.171.564	26.723.991	33.171.564	0
900	OTROS GASTOS	5.500.000	0	5.500.000	0	5.500.000	0	0
910	Pago de impuestos, tasas y gastos judicia	5.500.000	0	5.500.000	0	5.500.000	0	0
960	Deudas Pend. de Pagos Ejerc. Anter.	50.000.000	4.395.555	54.395.555	33.171.564	21.223.991	33.171.564	0
960	Deudas Pend. de Pagos (Ejerc. Anter.)	50.000.000	4.395.555	54.395.555	33.171.564	21.223.991	33.171.564	0
500	GASTOS DE CAPITAL	2.753.742.000	280.863.777	3.034.605.777	708.263.668	2.326.342.109	708.263.668	0
500	GASTOS DE CAPITAL	2.661.390.000	280.863.777	2.942.253.777	698.263.668	2.243.990.109	698.263.668	0
520	Construcciones	1.680.000.000	208.850.075	1.888.850.075	513.763.668	1.375.086.407	513.763.668	0
520	Construcciones	80.000.000	0	80.000.000	0	80.000.000	0	0
520	Construcciones	600.000.000	208.850.075	808.850.075	295.688.624	513.161.451	295.688.624	0
520	Construcciones	1.000.000.000	0	1.000.000.000	218.075.044	781.924.956	218.075.044	0
530	Adquisición de maquinarias, equipos y herr	420.000.000	52.013.702	472.013.702	147.000.000	325.013.702	147.000.000	0
530	Adquisición de maquinarias, equipos y herr	420.000.000	52.013.702	472.013.702	147.000.000	325.013.702	147.000.000	0
540	Adquisiciones de equipos de oficina y c	411.390.000	20.000.000	431.390.000	15.000.000	416.390.000	15.000.000	0


 [Illegible signature]

EJECUCIÓN PRESUPUESTARIA POR OBJETO DE GASTOS - CONSOLIDADO
 Correspondiente al 1° Cuatrimestre del Ejercicio Fiscal 2017


Nivel 30 MUNICIPALIDAD
 Entidad 132 MUNICIPALIDAD DE VILLA FLORIDA

Anexo B-06-05

CODIGO	Descripción	1		2		3		4		5		7		8
		Presupuesto Inicial	Modificaciones	Presupuesto Vigente 1 + 2	Total Obligado	Saldo Presupuestario 5 = 3 - 4	Total Pagado	Obligaciones, Fond. de Pago 8 = 4 - 7						
0														
540	Adquisiciones de equipos de oficina y compr	331.390.000		331.390.000	0	331.390.000	0	0	0	0	0	0	0	0
540	Adquisiciones de equipos de oficina y compr	80.000.000	20.000.000	100.000.000	15.000.000	85.000.000	15.000.000	0	0	0	0	0	0	0
580	Estudios de Proyectos de Inversión	150.000.000	0	150.000.000	22.500.000	127.500.000	22.500.000	0	0	0	0	0	0	0
580	Estudios de Proyectos de Inversión	150.000.000	0	150.000.000	22.500.000	127.500.000	22.500.000	0	0	0	0	0	0	0
800	TRANSFERENCIAS	92.352.000	0	92.352.000	10.000.000	82.352.000	10.000.000	0	0	0	0	0	0	0
870	Transferencias de capital al sector privá	92.352.000	0	92.352.000	10.000.000	82.352.000	10.000.000	0	0	0	0	0	0	0
874	Transferencias de Capital al Sector Priv	92.352.000	0	92.352.000	10.000.000	82.352.000	10.000.000	0	0	0	0	0	0	0
874	Aportes y Subsidios a Entidades Educativa	92.352.000	0	92.352.000	10.000.000	82.352.000	10.000.000	0	0	0	0	0	0	0



Diego Castineira
 Lic. DIEGO CASTINEIRA
 Responsable UAF



Michelle Patricia Flores
 D. MICHELLE PATRICIA FLORES
 Intendente Municipal


EJECUCIÓN PRESUPUESTARIA POR OBJETO DE GASTOS - RECURSOS PROPIOS

Correspondiente al 1° Cuatrimestre del Ejercicio Fiscal 2017

Nivel 30 MUNICIPALIDAD
Entidad 132 MUNICIPALIDAD DE VILLA FLORIDA

Anexo B-06-05

Grupos	CODIGO	Descripción	Presupuesto					Total		Obligaciones Pend. de Pago 8 = 4 - 7
			1	2	3	4	5	7		
Grupos	Objeto	F.F.	O.F.	Presupuesto Inicial	Modificaciones	Presupuesto Vigente 1+2	Total Obligado	Saldo Presupuestario 5 = 3 - 4	Total Pagado	
				1.512.000.000	4.395.555	1.516.395.555	292.237.073	1.224.158.482	292.237.073	0
				GASTOS CORRIENTES	1.432.000.000	1.436.395.555	292.237.073	1.144.158.482	292.237.073	0
				SERVICIOS PERSONALES	797.680.000	0	797.680.000	136.730.000	136.730.000	0
				Remuneraciones básicas	377.300.000	0	377.300.000	76.290.000	76.290.000	0
				Sueldos	154.800.000		154.800.000	46.290.000	108.510.000	0
				Dietas	140.400.000		140.400.000	18.000.000	18.000.000	0
				Gastos de representación	67.200.000		67.200.000	55.200.000	12.000.000	0
				Aguinaldo	14.900.000		14.900.000	14.900.000	0	0
				Remuneraciones temporales	5.000.000	0	5.000.000	5.000.000	0	0
				Remuneraciones extraordinarias	5.000.000		5.000.000	5.000.000	0	0
				Asignaciones complementarias	11.880.000	0	11.880.000	6.340.000	5.540.000	0
				Aporte jubilatorio del empleador	11.880.000		11.880.000	6.340.000	5.540.000	0
				Personal contratado	393.500.000	0	393.500.000	338.600.000	54.900.000	0
				Contratación de personal técnico	81.500.000		81.500.000	14.500.000	14.500.000	0
				Jornales	247.000.000		247.000.000	27.900.000	27.900.000	0
				Honorarios Profesionales	65.000.000	0	65.000.000	52.500.000	12.500.000	0
				Otros gastos del personal	10.000.000	0	10.000.000	10.000.000	0	0
				SERVICIOS NO PERSONALES	213.000.000	0	213.000.000	40.475.649	172.524.351	0
				Servicios básicos	40.000.000	0	40.000.000	8.113.149	31.886.851	0
				Servicios básicos	40.000.000		40.000.000	8.113.149	31.886.851	0
				Pasajes y viáticos	18.000.000	0	18.000.000	1.750.000	1.750.000	0
				Pasajes y viáticos	18.000.000		18.000.000	1.750.000	1.750.000	0
				Gastos por servicios de aseo, mantenimiento	10.000.000	0	10.000.000	2.300.000	7.700.000	0
				Gastos por servicios de aseo, mantenimiento	10.000.000		10.000.000	2.300.000	7.700.000	0
				Derechos y Alquileres	20.000.000	0	20.000.000	20.000.000	0	0
				Derechos y Alquileres	20.000.000		20.000.000	20.000.000	0	0
				Servicios técnicos y profesionales	98.000.000	0	98.000.000	18.948.500	79.051.500	0
				Servicios técnicos y profesionales	98.000.000		98.000.000	18.948.500	79.051.500	0
				Servicios técnicos y profesionales	68.000.000		68.000.000	18.948.500	49.051.500	0
				Servicio Social	5.000.000	0	5.000.000	5.000.000	0	0
				Servicio Social	5.000.000		5.000.000	5.000.000	0	0



[Handwritten signature]

EJECUCIÓN PRESUPUESTARIA POR OBJETO DE GASTOS - RECURSOS PROPIOS

Correspondiente al 1° Cuatrimestre del Ejercicio Fiscal 2017

Nivel 30 MUNICIPALIDAD
 Entidad 132 MUNICIPALIDAD DE VILLA FLORIDA

Anexo B-06-05

CODIGO	Descripción	1		2		3		4		5		7		8	
		Presupuesto Inicial	Modificaciones	Presupuesto Vigente 1 + 2	Total Obligado	Saldo Presupuestario 5 - 3 - 4	Total Pagado	Obligaciones Pend. de Pago 8 = 4 - 7							
280	Otros servicios	22.000.000	0	22.000.000	9.364.000	12.636.000	9.364.000	0							
300	BIENES DE CONSUMO E INSUMOS	80.000.000	0	80.000.000	50.086.000	29.914.000	50.086.000	0							
330	Productos de papel, cartón e impresos	10.000.000	0	10.000.000	0	10.000.000	0	0							
340	Productos de consumo de oficinas e insumos	5.000.000	0	5.000.000	0	5.000.000	0	0							
350	Bienes de consumo de oficinas e insumos	5.000.000	0	5.000.000	0	5.000.000	0	0							
360	Productos e instrumentales químicos y materiales	50.000.000	0	50.000.000	46.711.000	3.289.000	46.711.000	0							
390	Combustibles y lubricantes	25.000.000	0	25.000.000	25.000.000	0	25.000.000	0							
800	Otros bienes de consumo	10.000.000	0	10.000.000	3.375.000	6.625.000	3.375.000	0							
830	TRANSFERENCIAS	285.820.000	0	285.820.000	31.773.860	106.226.140	31.773.860	0							
840	Transferencias corrientes al sector público	136.000.000	0	136.000.000	29.773.860	106.226.140	29.773.860	0							
841	Transferencias a municipalidades	67.500.000	0	67.500.000	14.886.930	52.613.070	14.886.930	0							
842	Otras transferencias al sector público	1.000.000	0	1.000.000	0	1.000.000	0	0							
843	Transferencias a Organizaciones Municipales	149.820.000	0	149.820.000	2.000.000	147.820.000	2.000.000	0							
844	Transferencias corrientes al sector privado	149.820.000	0	149.820.000	2.000.000	147.820.000	2.000.000	0							
845	Aportes a entidades educativas e ISFL	5.000.000	0	5.000.000	0	5.000.000	0	0							
846	Becas	108.820.000	0	108.820.000	0	108.820.000	0	0							
847	Aportes a entidades educativas e institucionales	5.000.000	0	5.000.000	0	5.000.000	0	0							
848	Aportes a entidades educativas e institucionales	5.000.000	0	5.000.000	2.000.000	14.000.000	2.000.000	0							
849	Aportes a entidades educativas e institucionales	16.000.000	0	16.000.000	0	16.000.000	0	0							
850	Subsidios y asistencia social a personas y familias	15.000.000	0	15.000.000	0	15.000.000	0	0							
851	Otras transferencias corrientes	55.500.000	4.395.555	59.895.555	33.171.564	26.723.991	33.171.564	0							
900	OTROS GASTOS	5.500.000	0	5.500.000	0	5.500.000	0	0							
910	Pago de impuestos, tasas y gastos judiciales	5.500.000	0	5.500.000	0	5.500.000	0	0							
960	Pago de impuestos, tasas y gastos judiciales	50.000.000	4.395.555	54.395.555	33.171.564	21.223.991	33.171.564	0							
960	Deudas Pend. de Pagos (Ejerc. Anter.)	50.000.000	4.395.555	54.395.555	33.171.564	21.223.991	33.171.564	0							
960	GASTOS DE CAPITAL	80.000.000	0	80.000.000	0	80.000.000	0	0							
960	INVERSION FISICA	80.000.000	0	80.000.000	0	80.000.000	0	0							




 [Illegible handwritten text]


EJECUCIÓN PRESUPUESTARIA POR OBJETO DE GASTOS - RECURSOS PROPIOS
Correspondiente al 1° Cuatrimestre del Ejercicio Fiscal 2017


Nivel 30 MUNICIPALIDAD
 Entidad 132 MUNICIPALIDAD DE VILLA FLORIDA

CODIGO	Descripción	Presupuesto			Total Obligado	Saldo Presupuestario 5 = 3 - 4	Total Pagado	Obligaciones Pend. de Pago 8 = 4 - 7
		1	2	3				
520	Construcciones	80.000.000	0	80.000.000	0	80.000.000	0	0
520	Construcciones	80.000.000	0	80.000.000	0	80.000.000	0	0

Anexo B-06-05




 Lic. DIEGO CASTINEIRA
 Responsable UAF




 Dr. MICHEL PATRICIO FLORES
 Intendente Municipal


Nivel 30 MUNICIPALIDAD
 Entidad 132 MUNICIPALIDAD DE VILLA FLORIDA

EJECUCIÓN PRESUPUESTARIA POR OBJETO DE GASTOS - ROYALTIES
 Correspondiente al 1º Cuatrimestre del Ejercicio Fiscal 2017

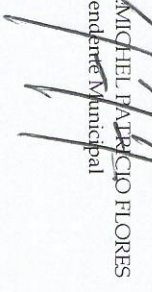
Anexo B-06-05

Grup o	Sub Grup o	Objet o	F.F. O.F.	Descripción	Presupuesto		Total	Saldo Presupuestario 5 = 3 - 4	Total Pagado	Obligaciones Pend. de Pago 8 = 4 - 7
					1	2				
				TOTAL DE GASTOS	2.177.940.000	90.017.128	491.305.044	1.776.652.084	491.305.044	0
				GASTOS CORRIENTES	435.588.000	18.003.426	78.730.000	374.861.426	78.730.000	0
				SERVICIOS PERSONALES	195.000.000	10.000.000	55.450.000	149.550.000	55.450.000	0
				Personal contratado	195.000.000	10.000.000	55.450.000	149.550.000	55.450.000	0
				Jornales	195.000.000	10.000.000	55.450.000	149.550.000	55.450.000	0
				SERVICIOS NO PERSONALES	40.000.000	0	8.200.000	31.800.000	8.200.000	0
				Gastos por servicios de aseo, mantenimiento y reparaciones	40.000.000	0	8.200.000	31.800.000	8.200.000	0
				Gastos por servicios de aseo, mantenimiento y reparaciones	40.000.000	0	8.200.000	31.800.000	8.200.000	0
				BIENES DE CONSUMO E INSUMOS	200.588.000	8.003.426	15.080.000	193.511.426	15.080.000	0
				Bienes de consumo de oficinas e insumos	10.588.000	0	2.280.000	8.308.000	2.280.000	0
				Bienes de consumo de oficinas e insumos	10.588.000	0	2.280.000	8.308.000	2.280.000	0
				Combustibles y lubricantes	150.000.000	0	0	150.000.000	0	0
				Combustibles y lubricantes	150.000.000	0	0	150.000.000	0	0
				Otros bienes de consumo	40.000.000	8.003.426	12.800.000	35.203.426	12.800.000	0
				Otros bienes de consumo	40.000.000	8.003.426	12.800.000	35.203.426	12.800.000	0
				GASTOS DE CAPITAL	1.742.352.000	72.013.702	412.575.044	1.401.790.658	412.575.044	0
				INVERSION FISICA	1.650.000.000	72.013.702	402.575.044	1.319.438.658	402.575.044	0
				Construcciones	1.000.000.000	0	218.075.044	781.924.956	218.075.044	0
				Construcciones	1.000.000.000	0	218.075.044	781.924.956	218.075.044	0
				Adquisición de maquinarias, equipos y herramientas mayores	420.000.000	52.013.702	147.000.000	325.013.702	147.000.000	0
				Adquisición de maquinarias, equipos y herramientas mayores	420.000.000	52.013.702	147.000.000	325.013.702	147.000.000	0
				Adquisiciones de equipos de oficina y computación	80.000.000	20.000.000	15.000.000	85.000.000	15.000.000	0
				Adquisiciones de equipos de oficina y computación	80.000.000	20.000.000	15.000.000	85.000.000	15.000.000	0
				Estudios de Proyectos de Inversión	150.000.000	0	22.500.000	127.500.000	22.500.000	0
				Estudios de Proyectos de Inversión	150.000.000	0	22.500.000	127.500.000	22.500.000	0
				TRANSFERENCIAS	92.352.000	0	10.000.000	82.352.000	10.000.000	0
				TRANSFERENCIAS	92.352.000	0	10.000.000	82.352.000	10.000.000	0
				Transferencias de capital al sector privado, varias	92.352.000	0	10.000.000	82.352.000	10.000.000	0
				Transferencias de capital al Sector Privado	92.352.000	0	10.000.000	82.352.000	10.000.000	0
				Aportes y Subsidios a Entidades Educativas e ISFL	92.352.000	0	10.000.000	82.352.000	10.000.000	0
				Aportes y Subsidios a Entidades Educativas e ISFL	92.352.000	0	10.000.000	82.352.000	10.000.000	0




 Lic. DIEGO CASTINEIRA
 Responsable UAF




 Dr. MICHEL PATRICIO FLORES
 Intendente Municipal

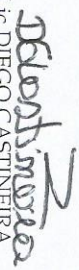
EJECUCIÓN PRESUPUESTARIA POR OBJETO DE GASTOS-FONACIDE
Correspondiente al 1º Cuatrimestre del Ejercicio Fiscal 2017

Nivel 30 MUNICIPALIDAD
 Entidad 132 MUNICIPALIDAD DE VILLA FLORIDA


Anexo B-06-05

CODIGO	Descripción								
		1	2	3	4	5	7	8	
Grup Objet F.F. O.F.	Presupuesto Inicial	Modificaciones	Presupuesto Vigente 1 + 2	Total Obligado	Saldo Presupuestario 5 = 3 - 4	Total Pagado	Obligaciones Pend. de Pago 8 = 4 - 7		
	TOTAL DE GASTOS	1.330.556.000	298.357.250	1.628.913.250	295.688.624	1.001.834.626	295.688.624	0	
	GASTOS CORRIENTES	399.166.000	89.507.175	488.673.175	0	488.673.175	0	0	
800	TRANSFERENCIAS	399.166.000	89.507.175	488.673.175	0	488.673.175	0	0	
840	Transferencias corrientes al sector priv	399.166.000	89.507.175	488.673.175	0	488.673.175	0	0	
842	Aportes a entidades educativas e ISFL	399.166.000	89.507.175	488.673.175	0	488.673.175	0	0	
848	Aportes al Complemento Nutricional	399.166.000	89.507.175	488.673.175	0	488.673.175	0	0	
	GASTOS DE CAPITAL	931.390.000	208.850.075	1.140.240.075	295.688.624	513.161.451	295.688.624	0	
500	INVERSION FISICA	931.390.000	208.850.075	1.140.240.075	295.688.624	513.161.451	295.688.624	0	
520	Construcciones	600.000.000	208.850.075	808.850.075	295.688.624	513.161.451	295.688.624	0	
520	Construcciones	600.000.000	208.850.075	808.850.075	295.688.624	513.161.451	295.688.624	0	
540	Adquisiciones de equipos de oficina y c	331.390.000	0	331.390.000	0	0	0	0	
		331.390.000	0	331.390.000	0	0	0	0	




 Lic. DIEGO CASTINEIRA
 Responsable UAF




 Dr. MICHEL PATRICIO FLORES
 Intendente Municipal