

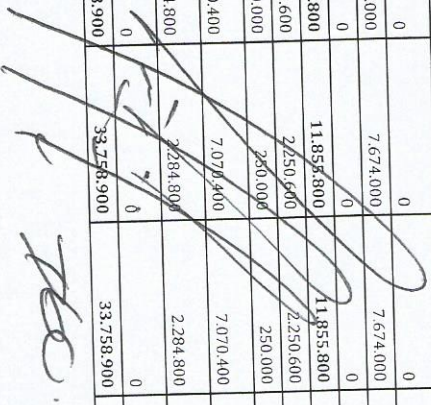
**EJECUCIÓN PRESUPUESTARIA DE INGRESOS - CONSOLIDADO**  
 Correspondiente al 1º Cuatrimestre del Ejercicio Fiscal 2017

ANEXO B-06-04

Nivel: 30 MUNICIPALIDADES  
 Entidad 132 MUNICIPALIDAD DE VILLA FLORIDA

Grupo	Sub Grupo	Origen	Detalle	F.F.	O.F.	Descripción	1	2	3	4	5	6	7
							Presupuesto Inicial	Modificaciones	Presupuesto Vigente 3=1+2	Devengado 1º Cuatrimestre	Total Devengado	Total Recaudado	% de Ejecución
						TOTAL DE INGRESOS	5.020.496.000	392.769.933	5.413.265.933	2.761.095.144	2.761.095.144	2.761.095.144	51
						INGRESOS CORRIENTES	2.146.754.000	0	2.146.754.000	782.182.367	782.182.367	782.182.367	36
						INGRESOS TRIBUTARIOS	808.000.000	0	808.000.000	229.385.948	229.385.948	229.385.948	28
100						Impuestos sobre la Propiedad	600.000.000	0	600.000.000	197.901.348	197.901.348	197.901.348	33
		112				Impuesto Inmobiliario	450.000.000		450.000.000	143.570.500	143.570.500	143.570.500	32
			001	30	001	Impuesto Adicional a los Baldíos	30.000.000		30.000.000	20.199.200	20.199.200	20.199.200	67
			003	30	001	Impuesto de Patente a los Rodados	60.000.000		60.000.000	29.056.800	29.056.800	29.056.800	48
			005	30	001	Impuesto a la Construcción	20.000.000		20.000.000	2.093.848	2.093.848	2.093.848	10
			006	30	001	Impuesto al Fraccionamiento de Tierra	10.000.000		10.000.000	0	0	0	0
			007	30	001	Impuesto a la Transferencia de Bienes Raíces	30.000.000		30.000.000	2.981.000	2.981.000	2.981.000	10
			008	30	001	Impuestos Interiores sobre Bienes y Servicios	98.000.000	0	98.000.000	19.628.800	19.628.800	19.628.800	20
		113				Impuesto de Patente a la Profesión, Comercio e Industria	80.000.000		80.000.000	11.488.800	11.488.800	11.488.800	14
			009	30	001	Impuesto a la Publicidad o Propaganda	5.000.000		5.000.000	190.000	190.000	190.000	4
			010	30	001	Impuesto a las Espectáculos Pùbly a los Juegos de Entret. y de Azar	3.000.000		3.000.000	0	0	0	0
			011	30	001	Impuesto a las Rifas, Ventas por sorteos y sorteos publicitarios	2.000.000		2.000.000	0	0	0	0
			013	30	001	Impuesto al Transporte Colectivo de Pasajeros	2.000.000		2.000.000	0	0	0	0
			014	30	001	Impuesto al Frenamiento	2.000.000		2.000.000	276.000	276.000	276.000	14
			015	30	001	Imp. al Reg. de Marcas y Señal. Hacienda y Legal. de Documentos	1.000.000		1.000.000	0	0	0	0
			016	30	001	Impuesto en Papel Sellado y Estampillas Municipales	2.000.000		2.000.000	7.674.000	7.674.000	7.674.000	384
			017	30	001	Impuesto de Cementos	1.000.000		1.000.000	0	0	0	0
			018	30	001	OTROS INGRESOS TRIBUTARIOS	110.000.000	0	110.000.000	11.855.800	11.855.800	11.855.800	11
		119				Recargos	20.000.000		20.000.000	2.250.600	2.250.600	2.250.600	11
			001	30	001	Multas	10.000.000		10.000.000	250.000	250.000	250.000	3
			003	30	001	Contribución para conservación de Pavimentos y Vías no Pavimentada	30.000.000		30.000.000	7.070.400	7.070.400	7.070.400	24
			006	30	001	Contribución Especial Adicional al Impuesto Inmobiliario	45.000.000		45.000.000	2.284.800	2.284.800	2.284.800	5
			007	30	001	Contribución Especial Adicional al Impuesto de Patente a los Rodados	5.000.000		5.000.000	0	0	0	0
			008	30	001	INGRESOS NO TRIBUTARIOS	73.000.000	0	73.000.000	33.758.900	33.758.900	33.758.900	46
130													






## EJECUCIÓN PRESUPUESTARIA DE INGRESOS - CONSOLIDADO

### Correspondiente al 1º Cuatrimestre del Ejercicio Fiscal 2.017

ANEXO B-06-04

Nivel: 30 MUNICIPALIDADES  
 Entidad: 132 MUNICIPALIDAD DE VILLA FLORIDA

	1	2	3	4	5	6	7
	Presupuesto Inicial	Modificaciones	Presupuesto Vigente 3 = 1+2	Devengado 1º Cuatrimestre	Total Devengado	Total Recaudado	% de Ejecucion
132	68.000.000	0	68.000.000	33.758.900	33.758.900	33.758.900	50
014	2.000.000		2.000.000	213.000	213.000	213.000	11
021	3.500.000		3.500.000	110.000	110.000	110.000	3
022	1.500.000		1.500.000	0	0	0	0
023	1.000.000		1.000.000	0	0	0	0
024	10.000.000		10.000.000	5.805.000	5.805.000	5.805.000	58
026	30.000.000		30.000.000	16.767.600	16.767.600	16.767.600	56
027	20.000.000		20.000.000	10.863.300	10.863.300	10.863.300	54
133	5.000.000	0	5.000.000	0	0	0	0
010	5.000.000		5.000.000	0	0	0	0
140	85.000.000	0	85.000.000	47.983.100	47.983.100	47.983.100	56
141	40.000.000	0	40.000.000	30.805.000	30.805.000	30.805.000	77
006	5.000.000		5.000.000	2.320.000	2.320.000	2.320.000	46
013	15.000.000		15.000.000	2.540.000	2.540.000	2.540.000	17
014	20.000.000		20.000.000	25.945.000	25.945.000	25.945.000	130
142	45.000.000	0	45.000.000	17.178.100	17.178.100	17.178.100	38
015	35.000.000		35.000.000	10.171.100	10.171.100	10.171.100	29
019	10.000.000		10.000.000	7.007.000	7.007.000	7.007.000	70
150	994.754.000	0	994.754.000	435.641.024	435.641.024	435.641.024	44
153	894.754.000	0	894.754.000	435.641.024	435.641.024	435.641.024	49
050	399.166.000		399.166.000	187.174.944	187.174.944	187.174.944	47
070	435.588.000		435.588.000	223.528.386	223.528.386	223.528.386	51
080	60.000.000		60.000.000	24.937.694	24.937.694	24.937.694	42
155	100.000.000	0	100.000.000	0	0	0	0
010	100.000.000		100.000.000	0	0	0	0
160	176.000.000	0	176.000.000	32.933.395	32.933.395	32.933.395	19
163	176.000.000	0	176.000.000	32.933.395	32.933.395	32.933.395	19
009	10.000.000		10.000.000	0	0	0	0




**EJECUCIÓN PRESUPUESTARIA DE INGRESOS - CONSOLIDADO**  
**Correspondiente al 1º Cuatrimestre del Ejercicio Fiscal 2.017**

**ANEXO B-06-04**

Nivel: 30 MUNICIPALIDADES  
 Entidad 132 MUNICIPALIDAD DE VILLA FLORIDA

Código	Sub Grupo	Origen	Detalle	F.F.	O.F.	Descripción	Presupuesto			Devengado 1º Cuatrimestre	Total Devengado	Total Recaudado	% de Ejecución
							Inicial	Modificaciones	Vigente 3 = 1+2				
			011	30	001	Usufructo Tierra en Cementerios	1.000.000		1.000.000	0	0	0	
			013	30	001	Ocupación temporal de corralón municipal	3.000.000		3.000.000	138.945	138.945	138.945	5
			015	30	001	Uso de matadero Municipal	2.000.000		2.000.000	91.500	91.500	91.500	5
			018	30	001	Uso de Equipos Camineros	1.000.000		1.000.000	0	0	0	0
			021	30	001	Uso de Bañeario Municipal	1.500.000.000		1.500.000.000	31.952.950	31.952.950	31.952.950	21
			023	30	001	Ocupación precaria de bienes de dominio publico	3.000.000		3.000.000	0	0	0	0
			024	30	001	Arrendamientos de Terrenos y Predios Municipales	6.000.000		6.000.000	750.000	750.000	750.000	13
190						<b>OTROS RECURSOS CORRIENTES</b>	<b>10.000.000</b>	<b>0</b>	<b>10.000.000</b>	<b>2.480.000</b>	<b>2.480.000</b>	<b>2.480.000</b>	<b>25</b>
						<b>OTROS RECURSOS</b>	<b>10.000.000</b>	<b>0</b>	<b>10.000.000</b>	<b>2.480.000</b>	<b>2.480.000</b>	<b>2.480.000</b>	<b>25</b>
						Varios Aranceles de OPACI	10.000.000		10.000.000	2.480.000	2.480.000	2.480.000	25
200						<b>INGRESOS DE CAPITAL</b>	<b>2.873.742.000</b>	<b>0</b>	<b>2.873.742.000</b>	<b>1.292.181.149</b>	<b>1.292.181.149</b>	<b>1.292.181.149</b>	<b>45</b>
						<b>VENTAS DE ACTIVOS</b>	<b>200.000.000</b>	<b>0</b>	<b>200.000.000</b>	<b>28.279.475</b>	<b>28.279.475</b>	<b>28.279.475</b>	<b>14</b>
210						<b>VENTA DE ACTIVOS DE CAPITAL</b>	<b>200.000.000</b>	<b>0</b>	<b>200.000.000</b>	<b>28.279.475</b>	<b>28.279.475</b>	<b>28.279.475</b>	<b>14</b>
						Venta de Activos de Capital	200.000.000		200.000.000	28.279.475	28.279.475	28.279.475	14
220						<b>TRANSFERENCIAS DE CAPITAL</b>	<b>2.673.742.000</b>	<b>0</b>	<b>2.673.742.000</b>	<b>1.263.901.674</b>	<b>1.263.901.674</b>	<b>1.263.901.674</b>	<b>47</b>
						<b>TRANSF. CONSOL. INTERGUBER. CAPITAL P/COPART. TRIBUTU</b>	<b>2.673.742.000</b>	<b>0</b>	<b>2.673.742.000</b>	<b>1.263.901.674</b>	<b>1.263.901.674</b>	<b>1.263.901.674</b>	<b>47</b>
						Aporte del Gobierno Central con FONACIDE	931.390.000		931.390.000	369.788.131	369.788.131	369.788.131	40
						Aporte del Gobierno Central con Royalties	1.742.352.000		1.742.352.000	894.113.543	894.113.543	894.113.543	51
300						<b>RECURSOS DE FINANCIAMIENTO</b>	<b>392.769.933</b>	<b>392.769.933</b>	<b>392.769.933</b>	<b>686.731.628</b>	<b>686.731.628</b>	<b>686.731.628</b>	<b>175</b>
						<b>SALDO INICIAL DE RECURSOS INSTITUCIONALES</b>	<b>0</b>	<b>392.769.933</b>	<b>392.769.933</b>	<b>686.731.628</b>	<b>686.731.628</b>	<b>686.731.628</b>	<b>100</b>
						Recursos Propios (Genuinos)	0	4.395.555	4.395.555	298.357.250	298.357.250	298.357.250	0
						Royalties y Compensaciones	0	90.017.128	90.017.128	90.017.128	90.017.128	90.017.128	100
						Fondo FONACIDE	0	298.357.250	298.357.250	298.357.250	298.357.250	298.357.250	0



  
 Lic. DIEGO CASTINEIRA  
 Responsable UAF



  
 Dr. MICHEL TRACIO FLORES  
 Intendente Municipal

EJECUCIÓN PRESUPUESTARIA DE INGRESOS - RECURSOS PROPIOS  
Correspondiente al 1º Cuatrimestre del Ejercicio Fiscal 2017

ANEXO B-06-04

Nivel: 30 MUNICIPALIDADES  
Entidad 132 MUNICIPALIDAD DE VILLA FLORIDA

Cru po	Sub Grup o	Orige n	Detalle	F.F.	O.F.	Descripción							
							1	2	3	4	5	6	7
						TOTAL DE INGRESOS	1.512.000.000	0	1.516.395.555	399.758.512	399.758.512	399.758.512	26
	100					INGRESOS CORRIENTES	1.312.000.000	0	1.312.000.000	371.479.037	371.479.037	371.479.037	28
	110					INGRESOS TRIBUTARIOS	808.000.000	0	808.000.000	229.385.948	229.385.948	229.385.948	28
		112				Impuestos sobre la Propiedad	600.000.000	0	600.000.000	197.901.348	197.901.348	197.901.348	33
			001	30	001	Impuesto Inmobiliario	450.000.000		450.000.000	143.570.500	143.570.500	143.570.500	32
			003	30	001	Impuesto Adicional a los Baldíos	30.000.000		30.000.000	20.199.200	20.199.200	20.199.200	67
			005	30	001	Impuesto de Patente a los Rodados	60.000.000		60.000.000	29.056.800	29.056.800	29.056.800	48
			006	30	001	Impuesto a la Construcción	20.000.000		20.000.000	2.093.848	2.093.848	2.093.848	10
			007	30	001	Impuesto al Fraccionamiento de Tierra	10.000.000		10.000.000	0	0	0	0
			008	30	001	Impuesto a la Transferencia de Bienes Raíces	30.000.000		30.000.000	2.981.000	2.981.000	2.981.000	10
		113				Impuestos Internos sobre Bienes y Servicios	98.000.000	0	98.000.000	19.628.800	19.628.800	19.628.800	20
			009	30	001	Impuesto de Patente a la Profesión, Comercio e Industria	80.000.000		80.000.000	11.488.800	11.488.800	11.488.800	14
			010	30	001	Impuesto a la Publicidad o Propaganda	5.000.000		5.000.000	190.000	190.000	190.000	4
			011	30	001	Impa los Espectáculos:Publy a los Juegos de Entret. y de Azar	3.000.000		3.000.000	0	0	0	0
			013	30	001	Impuesto a las Rifas, ventas por sorteos y sorteos publicitarios	2.000.000		2.000.000	0	0	0	0
			014	30	001	Impuesto al Transporte Colectivo de Pasajeros	2.000.000		2.000.000	0	0	0	0
			015	30	001	Impuesto al Facenamiento	2.000.000		2.000.000	276.000	276.000	276.000	14
			016	30	001	Imp. al Reg. de Marcas y Señ de Hacienda y Legal. de Documentos	1.000.000		1.000.000	0	0	0	0
			017	30	001	Impuesto en Papel Sellado y Escampilas Municipales	2.000.000		2.000.000	7.674.000	7.674.000	7.674.000	384
			018	30	001	Impuesto de Cementos	1.000.000		1.000.000	0	0	0	0
		119				OTROS INGRESOS TRIBUTARIOS	110.000.000	0	110.000.000	11.855.800	11.855.800	11.855.800	11
			001	30	001	Recargos	20.000.000		20.000.000	2.250.600	2.250.600	2.250.600	11
			003	30	001	Multas	10.000.000		10.000.000	250.000	250.000	250.000	3
			006	30	001	Contribución para conservación de Pavimentos y vías no pavimentad	30.000.000		30.000.000	7.070.400	7.070.400	7.070.400	24
			007	30	001	Contribución Especial Adicional al Impuesto Inmobiliario	45.000.000		45.000.000	2.284.800	2.284.800	2.284.800	5
			008	30	001	Contribución Especial Adicional al Impuesto de Patente a los Rodados	5.000.000		5.000.000	0	0	0	0
	130					INGRESOS NO TRIBUTARIOS	73.000.000	0	73.000.000	33.758.900	33.758.900	33.758.900	46
	132					TASAS Y DERECHOS	68.000.000	0	68.000.000	33.758.900	33.758.900	33.758.900	50
			014	30	001	Tasa por Tablada	2.000.000		2.000.000	213.000	213.000	213.000	11




*[Handwritten signatures and initials]*


**EJECUCIÓN PRESUPUESTARIA DE INGRESOS - RECURSOS PROPIOS**  
**Correspondiente al 1º Cuatrimestre del Ejercicio Fiscal 2.017**

ANEXO B-06-04

Nivel: 30 MUNICIPALIDADES  
 Entidad 132 MUNICIPALIDAD DE VILLA FLORIDA

Cru po	Sub Grupo	Origen	Detalle	F.F.	O.F.	Descripción	1	2	3	4	5	6	7
							Presupuesto Inicial	Modificaciones	Presupuesto Vigente 3=1+2	Devengado 1º Cuatrimestre	Total Devengado	Total Recaudado	% de Ejecución
			021	30	001	Tasa por Servicios de Salubridad	3.500.000		3.500.000	110.000	110.000	110.000	3
			022	30	001	Tasa por Contratación e Inspde Pesas y Medidas	1.500.000		1.500.000	0	0	0	0
			023	30	001	Tasa por Inspección de Instalaciones	1.000.000		1.000.000	0	0	0	0
			024	30	001	Tasa por Servicios de Inspección de Autovehículos	10.000.000		10.000.000	5.805.000	5.805.000	5.805.000	58
			026	30	001	Tasa por Rec de basuras limpieza Vías publicas y de cementerios	30.000.000		30.000.000	16.767.600	16.767.600	16.767.600	56
			027	30	001	Tasa por Conservación de Parques, jardines y paseo publico	20.000.000		20.000.000	10.863.300	10.863.300	10.863.300	54
			133			MULTAS Y OTROS DERECHOS NO TRIBUTARIOS	5.000.000	0	5.000.000	0	0	0	0
			010	30	001	Otros	5.000.000		5.000.000	0	0	0	0
			140			VENTA DE BIENES Y SERV.DE LA ADM. PUB.	85.000.000	0	85.000.000	47.983.100	47.983.100	47.983.100	56
			141			VENTA DE BIENES DE LA ADM. PUB.	40.000.000	0	40.000.000	30.805.000	30.805.000	30.805.000	77
			006	30	001	Ventas de bienes varios	5.000.000		5.000.000	2.320.000	2.320.000	2.320.000	46
			013	30	001	Provisión de Distintivos para Vehículos	15.000.000		15.000.000	2.540.000	2.540.000	2.540.000	17
			014	30	001	Otras (Explotación de arenera Municipal)	20.000.000		20.000.000	25.945.000	25.945.000	25.945.000	130
			142			VENTA DE SERVICIOS DE LA ADM. PUB.	45.000.000	0	45.000.000	17.178.100	17.178.100	17.178.100	38
			015	30	001	Servicios Técnicos y Administrativos	35.000.000		35.000.000	10.171.100	10.171.100	10.171.100	29
			019	30	001	Venta de servicios varios	10.000.000		10.000.000	7.007.000	7.007.000	7.007.000	70
			150			TRANSFERENCIAS CORRIENTES	160.000.000	0	160.000.000	24.937.694	24.937.694	24.937.694	16
			133			TRANSF.CONS.INTERGUB.CTES.P/COP.TRIB.	60.000.000	0	60.000.000	24.937.694	24.937.694	24.937.694	42
			080	30	007	Aporte del Gobierno Central (Juegos de Azar)	60.000.000		60.000.000	24.937.694	24.937.694	24.937.694	42
			155			OTROS APORTES	100.000.000	0	100.000.000	0	0	0	0
			010	030	010	Donaciones Nacionales (EBY, ITAIPU u Otros)	100.000.000		100.000.000	0	0	0	0
			160			RENTAS DE LA PROPIEDAD	176.000.000	0	176.000.000	32.933.395	32.933.395	32.933.395	19
			163			ARRENDAMIENTO DE INMUEB., TIERRAS, TERRENOS Y OTROS	176.000.000	0	176.000.000	32.933.395	32.933.395	32.933.395	19
			009	30	001	Alquileres de bienes varios	10.000.000		10.000.000	0	0	0	0
			011	30	001	Usufructo Tierra en Cementerios	1.000.000		1.000.000	0	0	0	0
			013	30	001	Ocupación temporal de corral municipal	3.000.000		3.000.000	138.945	138.945	138.945	5
			018	30	001	Uso de Equipos Camineros	2.000.000		2.000.000	0	0	0	0
			015	30	001	Uso de matadero Municipal	1.000.000		1.000.000	91.500	91.500	91.500	9
			021	30	001	Uso de Balneario Municipal	150.000.000		150.000.000	31.952.950	31.952.950	31.952.950	21
			023	30	001	Ocupación precaria de bienes de dominio publico	3.000.000		3.000.000	0	0	0	0
			024	30	001	Arrendamientos de Terrenos y Predios Municipales	6.000.000		6.000.000	791.000	791.000	750.000	13



  
 750.000  
 750.000

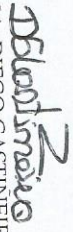
**EJECUCIÓN PRESUPUESTARIA DE INGRESOS - RECURSOS PROPIOS**  
 Correspondiente al 1º Cuatrimestre del Ejercicio Fiscal 2.017

ANEXO B-06-04

Nivel: 30 MUNICIPALIDADES  
 Entidad: 132 MUNICIPALIDAD DE VILLA FLORIDA

Grupo	Subgrupo	Origen	Detalle	F.F.	O.F.	Descripción	1	2	3	4	5	6	7
							Presupuesto Inicial	Modificaciones	Presupuesto Vigente 3 = 1 + 2	Devengado 1º Cuatrimestre	Total Devengado	Total Recaudado	% de Ejecución
	190					OTROS RECURSOS CORRIENTES	10.000,000	0	10.000,000	2.480,000	2.480,000	2.480,000	25
						OTROS RECURSOS	10.000,000	0	10.000,000	2.480,000	2.480,000	2.480,000	25
		191				Varios, Avanceles de OPACI	10.000,000	0	10.000,000	2.480,000	2.480,000	2.480,000	14
			009	30	001	OTROS RECURSOS	200.000,000	0	200.000,000	28.279,475	28.279,475	28.279,475	14
						INGRESOS DE CAPITAL	200.000,000	0	200.000,000	28.279,475	28.279,475	28.279,475	14
200						VENTAS DE ACTIVOS	200.000,000	0	200.000,000	28.279,475	28.279,475	28.279,475	14
	210					VENTA DE ACTIVOS DE CAPITAL	200.000,000	0	200.000,000	28.279,475	28.279,475	28.279,475	0
		211				Venta de Activos de Capital	200.000,000	4.395,555	4.395,555	0	0	0	0
			010	30	001	RECURSOS DE FINANCIAMIENTO	0	4.395,555	4.395,555	0	0	0	0
300						SALDOS DE CAJA INICIAL	0	4.395,555	4.395,555	0	0	0	0
	340					RECURSOS PROPIOS INSTITUCIONALES	0	4.395,555	4.395,555	0	0	0	0
		343				Recursos Proprios (Genuinos)	0	4.395,555	4.395,555	0	0	0	0
			10	30	001								



  
 Lic. DIEGO CASTINEIRA  
 Responsable UAF



  
 Dr. MICHEL PATRICIO FLORES  
 Intendente Municipal

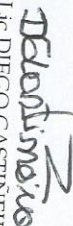
**EJECUCIÓN PRESUPUESTARIA DE INGRESOS - ROYALTIES**  
**Correspondiente al 1º Cuatrimestre del Ejercicio Fiscal 2.017**

**ANEXO B-06-04**

Nivel: 30 MUNICIPALIDADES  
 Entidad: 132 MUNICIPALIDAD DE VILLA FLORIDA

Grupo	Sub Grupo	Origen	Detalle	F.F.	O.F.	Descripción	1	2	3	4	6	7	8
							Presupuesto Inicial	Modificaciones	Presupuesto Vigente 3 = 1+2	Devengado 1º Cuatrimestre	Total Devengado	Total Recaudado	% de Ejecución
100						TOTAL DE INGRESOS	2.177.940.000	90.017.128	2.267.957.128	1.207.659.057	1.207.659.057	1.207.659.057	53
	150					INGRESOS CORRIENTES	435.588.000	0	435.588.000	223.528.386	223.528.386	223.528.386	51
		153				TRANSFERENCIAS CORRIENTES	435.588.000	0	435.588.000	223.528.386	223.528.386	223.528.386	51
			070	30	011	TRANSF. CONS. INTERGUB. CTES. P/COP. TRIB.	435.588.000	0	435.588.000	223.528.386	223.528.386	223.528.386	51
						Aporte del Gobierno Central con Royalties	435.588.000	0	435.588.000	223.528.386	223.528.386	223.528.386	51
200						INGRESOS DE CAPITAL	1.742.352.000	0	1.742.352.000	894.113.543	894.113.543	894.113.543	51
	220					TRANSFERENCIAS DE CAPITAL	1.742.352.000	0	1.742.352.000	894.113.543	894.113.543	894.113.543	51
		223				TRANSF. CONSOL. INTERGUB. CAPITAL P/COPART. TRIBUTO	1.742.352.000	0	1.742.352.000	894.113.543	894.113.543	894.113.543	51
			070	30	011	Aporte del Gobierno Central con Royalties	1.742.352.000	0	1.742.352.000	894.113.543	894.113.543	894.113.543	51
			080	30	007	Aporte del Gobierno Central con Juegos de Azar	1.742.352.000	0	1.742.352.000	894.113.543	894.113.543	894.113.543	51
300						RECURSOS DE FINANCIAMIENTO	0	0	0	0	0	0	0
	340					SALDOS DE CAJA INICIAL	0	90.017.128	90.017.128	90.017.128	90.017.128	90.017.128	100
		343				SALDO INICIAL DE RECURSOS INSTITUCIONALES	0	90.017.128	90.017.128	90.017.128	90.017.128	90.017.128	100
			21	30	011	Royalties y Compensaciones	0	90.017.128	90.017.128	90.017.128	90.017.128	90.017.128	100



  
 Lic. DIEGO CASTINEIRA  
 Responsable UAF



  
 Dr. MICHEL PATRICK FLORES  
 Intendente Municipal

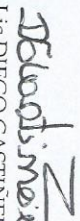
**EJECUCIÓN PRESUPUESTARIA DE INGRESOS - FONACIDE**  
**Correspondiente al 1º Cuatrimestre del Ejercicio Fiscal 2.017**

**ANEXO B-06-04**

Nivel: 30 MUNICIPALIDADES  
 Entidad: 132 MUNICIPALIDAD DE VILLA FLORIDA

Grupo	Subgrupo	Origen	Detalle	F.F.	O.F.	Descripción	1	2	3	4	5	6	7
							Presupuesto Inicial	Modificaciones	Presupuesto Vigente 3 = 1+2	Devengado 1º Cuatrimestre	Total Devengado	Total Recaudado	% de Ejecución
100						TOTAL DE INGRESOS	1.330.556.000	0	1.628.913.250	855.320.325	855.320.325	855.320.325	53
						INGRESOS CORRIENTES	399.166.000	0	399.166.000	187.174.944	187.174.944	187.174.944	47
						TRANSFERENCIAS CORRIENTES	399.166.000	0	399.166.000	187.174.944	187.174.944	187.174.944	47
		153				TRANSF. CONS. INTERCUB. CTES. P/COP. TRIB.	399.166.000	0	399.166.000	187.174.944	187.174.944	187.174.944	47
			050	30	003	Aporte del Gobierno Central con FONACIDE	399.166.000		399.166.000	187.174.944	187.174.944	187.174.944	47
200						INGRESOS DE CAPITAL	931.390.000	0	931.390.000	369.788.131	369.788.131	369.788.131	40
						TRANSFERENCIAS DE CAPITAL	931.390.000	0	931.390.000	369.788.131	369.788.131	369.788.131	40
						TRANSF. CONSOL. INTERCUBER. CAPITAL P/COPART.	931.390.000	0	931.390.000	369.788.131	369.788.131	369.788.131	40
						TRIBUTO	931.390.000	0	931.390.000	369.788.131	369.788.131	369.788.131	40
			050	30	003	Aporte del Gobierno Central con FONACIDE	931.390.000		931.390.000	369.788.131	369.788.131	369.788.131	40
300						RECURSOS DE FINANCIAMIENTO	931.390.000	0	298.357.250	298.357.250	298.357.250	298.357.250	100
						SALDOS DE CAJA INICIAL	0	298.357.250	298.357.250	298.357.250	298.357.250	298.357.250	100
						SALDO INICIAL DE RECURSOS INSTITUCIONALES	0	298.357.250	298.357.250	298.357.250	298.357.250	298.357.250	100
			23	30	003	Fondo FONACIDE	0	298.357.250	298.357.250	298.357.250	298.357.250	298.357.250	100



  
 Lic. DIEGO CASTIÑEIRA  
 Responsable UAF



  
 Dr. MICHEL PATRICIO FLORES  
 Intendente Municipal