



EJECUCIÓN PRESUPUESTARIA DE INGRESOS - CONSOLIDADO
 Correspondiente hasta julio del ejercicio fiscal 2017

Nivel: 30 MUNICIPALIDADES
 Entidad: 132 MUNICIPALIDAD DE VILLA FLORIDA

| Grupo | Subgrupo | Origen | Detalle | F.F. | O.F. | Descripción | 1 | 2 | 3 | 4 | 5 | 6 |
|-------|----------|--------|---------|------|------|--|---------------------|----------------|---------------------------|---------------------------|-----------------|-----------------|
| | | | | | | | Presupuesto Inicial | Modificaciones | Presupuesto Vigente 3=1+2 | Devengado 1º Cuatrimestre | Total Devengado | Total Recaudado |
| 100 | | | | | | TOTAL DE INGRESOS | 5.020.496.000 | 392.769.933 | 5.413.265.933 | 2.761.095.144 | 2.761.095.144 | 2.761.095.144 |
| | | | | | | INGRESOS CORRIENTES | 2.146.754.000 | 0 | 2.146.754.000 | 782.182.367 | 782.182.367 | 782.182.367 |
| | | | | | | INGRESOS TRIBUTARIOS | 808.000.000 | 0 | 808.000.000 | 229.385.948 | 229.385.948 | 229.385.948 |
| | | | | | | Impuestos sobre la Propiedad | 600.000.000 | 0 | 600.000.000 | 197.901.348 | 197.901.348 | 197.901.348 |
| | | | | | | Impuesto Inmobiliario | 450.000.000 | | 450.000.000 | 143.570.500 | 143.570.500 | 143.570.500 |
| | | | | | | Impuesto Adicional a los Baldíos | 30.000.000 | | 30.000.000 | 20.199.200 | 20.199.200 | 20.199.200 |
| | | | | | | Impuesto de Patente a los Rodados | 60.000.000 | | 60.000.000 | 29.056.800 | 29.056.800 | 29.056.800 |
| | | | | | | Impuesto a la Construcción | 20.000.000 | | 20.000.000 | 2.093.848 | 2.093.848 | 2.093.848 |
| | | | | | | Impuesto al Fraccionamiento de Tierra | 10.000.000 | | 10.000.000 | 0 | 0 | 0 |
| | | | | | | Impuesto a la Transferencia de Bienes Raíces | 30.000.000 | | 30.000.000 | 2.981.000 | 2.981.000 | 2.981.000 |
| | | | | | | Impuestos Internos sobre Bienes y Servicios | 98.000.000 | 0 | 98.000.000 | 19.628.800 | 19.628.800 | 19.628.800 |
| | | | | | | Impuesto de Patente a la Profesión, Comercio e Industria | 80.000.000 | | 80.000.000 | 11.488.800 | 11.488.800 | 11.488.800 |
| | | | | | | Impuesto a la Publicidad o Propaganda | 5.000.000 | | 5.000.000 | 190.000 | 190.000 | 190.000 |
| | | | | | | Imp. a los Espectáculos, Ptbty a los Juegos de Entret. y de Azar | 3.000.000 | | 3.000.000 | 0 | 0 | 0 |
| | | | | | | Impuesto a las Rifas, ventas por sorteos y sorteos publicitarios | 2.000.000 | | 2.000.000 | 0 | 0 | 0 |
| | | | | | | Impuesto al Transporte Colectivo de Pasajeros | 2.000.000 | | 2.000.000 | 0 | 0 | 0 |
| | | | | | | Impuesto al Frenamiento | 2.000.000 | | 2.000.000 | 276.000 | 276.000 | 276.000 |
| | | | | | | Imp. al Reg. de Marcas y Señal. Hacienda y Legal. de Documentos | 1.000.000 | | 1.000.000 | 0 | 0 | 0 |
| | | | | | | Impuesto en Papel Sellado y Estampillas Municipales | 2.000.000 | | 2.000.000 | 7.674.000 | 7.674.000 | 7.674.000 |
| | | | | | | Impuesto de Cementerios | 1.000.000 | | 1.000.000 | 0 | 0 | 0 |
| | | | | | | OTROS INGRESOS TRIBUTARIOS | 110.000.000 | 0 | 110.000.000 | 11.855.800 | 11.855.800 | 11.855.800 |
| | | | | | | Recargos | 20.000.000 | | 20.000.000 | 2.250.600 | 2.250.600 | 2.250.600 |
| | | | | | | Multas | 10.000.000 | | 10.000.000 | 250.000 | 250.000 | 250.000 |
| | | | | | | Contribución para conservación de Pavimentos y vías no pavimentadas | 30.000.000 | | 30.000.000 | 7.070.400 | 7.070.400 | 7.070.400 |
| | | | | | | Contribución Especial Adicional al Impuesto Inmobiliario | 45.000.000 | | 45.000.000 | 2.284.800 | 2.284.800 | 2.284.800 |
| | | | | | | Contribución Especial Adicional al Impuesto de Patente a los Rodados | 5.000.000 | | 5.000.000 | 0 | 0 | 0 |
| | | | | | | INGRESOS NO TRIBUTARIOS | 73.000.000 | 0 | 73.000.000 | 33.758.900 | 33.758.900 | 33.758.900 |





EJECUCIÓN PRESUPUESTARIA DE INGRESOS - CONSOLIDADO

Correspondiente hasta julio del ejercicio fiscal 2017

Nivel: 30 MUNICIPALIDADES
 Entidad 132 MUNICIPALIDAD DE VILLA FLORIDA

| Grupo | Sub Grupo | Origen | Detalle | F.F. | O.F. | Descripción | 1 | 2 | 3 | 4 | 5 | 6 |
|-------|-----------|--------|---------|------|------|---|---------------------|----------------|--------------------------------|------------------------------|-----------------|-----------------|
| | | | | | | | Presupuesto Inicial | Modificaciones | Presupuesto Vigente 3 = 1+2 | Devengado 1° Cuatrimestre | Total Devengado | Total Recaudado |
| | | 132 | | | | TASAS Y DERECHOS | 68.000.000 | 0 | 68.000.000 | 33.758.900 | 33.758.900 | 33.75 |
| | | | | | | Tasa por Tránsito | 2.000.000 | | 2.000.000 | 213.000 | 213.000 | 21 |
| | | | | | | Tasa por Servicios de Salubridad | 3.500.000 | | 3.500.000 | 110.000 | 110.000 | 11 |
| | | | | | | Tasa por Contratación e Inspección Pesas y Medidas | 1.500.000 | | 1.500.000 | 0 | 0 | |
| | | | | | | Tasa por Inspección de Instalaciones | 1.000.000 | | 1.000.000 | 0 | 0 | |
| | | | | | | Tasa por Servicios de Inspección de Autovehículos | 10.000.000 | | 10.000.000 | 5.805.000 | 5.805.000 | 5,8 |
| | | | | | | Tasa por Rec. de basuras, limpieza vías públicas y de cementerios | 30.000.000 | | 30.000.000 | 16.767.600 | 16.767.600 | 16,7 |
| | | | | | | Tasa por Conservación de Parques, jardines y paseo público | 20.000.000 | | 20.000.000 | 10.863.300 | 10.863.300 | 10,8 |
| | | | | | | MULTAS Y OTROS DERECHOS NO TRIBUTARIOS | 5.000.000 | 0 | 5.000.000 | 0 | 0 | |
| | | | | | | Otros | 5.000.000 | | 5.000.000 | 0 | 0 | |
| | | 133 | | | | VENTA DE BIENES Y SERV. DE LA ADM. PUB. | 85.000.000 | 0 | 85.000.000 | 47.983.100 | 47.983.100 | 47,9 |
| | | | | | | VENTA DE BIENES DE LA ADM. PUB. | 40.000.000 | 0 | 40.000.000 | 30.805.000 | 30.805.000 | 30,8 |
| | | | | | | Ventas de bienes varios | 5.000.000 | | 5.000.000 | 2.320.000 | 2.320.000 | 2,3 |
| | | | | | | Provisión de Distintivos para Vehículos | 15.000.000 | | 15.000.000 | 2.540.000 | 2.540.000 | 2,5 |
| | | | | | | Otras (Explotación de arena Municipal) | 20.000.000 | | 20.000.000 | 25.945.000 | 25.945.000 | 25,9 |
| | | | | | | VENTA DE SERVICIOS DE LA ADM. PUB. | 45.000.000 | 0 | 45.000.000 | 17.178.100 | 17.178.100 | 17,1 |
| | | | | | | Servicios Técnicos y Administrativos | 35.000.000 | | 35.000.000 | 10.171.100 | 10.171.100 | 10,1 |
| | | | | | | Venta de servicios varios | 10.000.000 | | 10.000.000 | 7.007.000 | 7.007.000 | 7,0 |
| | | | | | | TRANSPERENCIAS CORRIENTES | 994.754.000 | 0 | 994.754.000 | 435.641.024 | 435.641.024 | 435,6 |
| | | | | | | TRANSECONSINTERGUB. CTES. P/ COP. TRIB. | 894.754.000 | 0 | 894.754.000 | 435.641.024 | 435.641.024 | 435,6 |
| | | | | | | Aporte del Gobierno Central con FONNACIDE | 399.166.000 | | 399.166.000 | 187.174.944 | 187.174.944 | 187,1 |
| | | | | | | Aporte del Gobierno Central con Royalties | 435.588.000 | | 435.588.000 | 223.528.386 | 223.528.386 | 223,5 |
| | | | | | | Aporte del Gobierno Central Canon Fiscal (Juegos de Azar) | 60.000.000 | | 60.000.000 | 24.937.694 | 24.937.694 | 24,9 |
| | | | | | | OTROS APORTES | 100.000.000 | 0 | 100.000.000 | 0 | 0 | |
| | | | | | | Donaciones Nacionales (EBY, ITAPPU u Otros) | 100.000.000 | 0 | 100.000.000 | 32.933.395 | 32.933.395 | 32,9 |
| | | | | | | RENTAS DE LA PROPIEDAD | 176.000.000 | 0 | 176.000.000 | 32.933.395 | 32.933.395 | 32,9 |
| | | | | | | ARRENDAMIENTO DE INMUEB., TIERRAS, TERRENOS Y OTROS | 176.000.000 | 0 | 176.000.000 | 32.933.395 | 32.933.395 | 32,9 |
| | | | | | | Alquileres de bienes varios | 10.000.000 | | 10.000.000 | 0 | 0 | |









EJECUCIÓN PRESUPUESTARIA DE INGRESOS - CONSOLIDADO
Correspondiente hasta julio del ejercicio fiscal 2017

Nivel: 30 MUNICIPALIDADES
Entidad: 132 MUNICIPALIDAD DE VILLA FLORIDA

| Cru- po | Sub Grup o | Orige n | Detalle | F.F. | O.F. | Descripción | 1 | 2 | 3 | 4 | 5 | 6 |
|------------|------------------|------------|---------|------|------|---|---------------------|----------------|--------------------------------|------------------------------|-----------------|---------------|
| | | | | | | | Presupuesto Inicial | Modificaciones | Presupuesto Vigente 3 = 1+2 | Devengado 1º Cuatrimestre | Total Devengado | Total Recauda |
| | | | 011 | 30 | 001 | Usufructo Tierra en Cementerios | 1.000.000 | | 1.000.000 | 0 | 0 | |
| | | | 013 | 30 | 001 | Ocupación temporal de corralon municipal | 3.000.000 | | 3.000.000 | 138.945 | 138.945 | 138 |
| | | | 015 | 30 | 001 | Uso de matadero Municipal | 2.000.000 | | 2.000.000 | 91.500 | 91.500 | 91 |
| | | | 018 | 30 | 001 | Uso de Equipos Camineros | 1.000.000 | | 1.000.000 | 0 | 0 | |
| | | | 021 | 30 | 001 | Uso de Bañeario Municipal | 150.000.000 | | 150.000.000 | 31.952.950 | 31.952.950 | 31.952 |
| | | | 023 | 30 | 001 | Ocupación precaria de bienes de dominio publico | 3.000.000 | | 3.000.000 | 0 | 0 | |
| | | | 024 | 30 | 001 | Arrendamientos de Terrenos y Predios Municipales | 6.000.000 | | 6.000.000 | 750.000 | 750.000 | 750 |
| 190 | | | | | | OTROS RECURSOS CORRIENTES | 10.000.000 | 0 | 10.000.000 | 2.480.000 | 2.480.000 | 2.480 |
| | 191 | | | | | OTROS RECURSOS | 10.000.000 | 0 | 10.000.000 | 2.480.000 | 2.480.000 | 2.480 |
| | | 009 | | 30 | 001 | Varios, Aranceles de OPACI | 10.000.000 | | 10.000.000 | 2.480.000 | 2.480.000 | 2.480 |
| 200 | | | | | | INGRESOS DE CAPITAL | 2.873.742.000 | 0 | 2.873.742.000 | 1.292.181.149 | 1.292.181.149 | 1.292.181,1 |
| | 210 | | | | | VENTAS DE ACTIVOS | 200.000.000 | 0 | 200.000.000 | 28.279.475 | 28.279.475 | 28.279,4 |
| | | 211 | | | | VENTA DE ACTIVOS DE CAPITAL | 200.000.000 | 0 | 200.000.000 | 28.279.475 | 28.279.475 | 28.279,4 |
| | | | 010 | 30 | 001 | Venta de Activos de Capital | 200.000.000 | | 200.000.000 | 28.279.475 | 28.279.475 | 28.279,4 |
| 220 | | | | | | TRANSFERENCIAS DE CAPITAL | 2.673.742.000 | 0 | 2.673.742.000 | 1.263.901.674 | 1.263.901.674 | 1.263.901,6 |
| | | 223 | | | | TRANSF. CONSOL. INTERGUBER. CAPITAL P/COPART. TRIBUTO | 2.673.742.000 | 0 | 2.673.742.000 | 1.263.901.674 | 1.263.901.674 | 1.263.901,6 |
| | | | 050 | 30 | 003 | Aporte del Gobierno Central con FONACIDE | 931.390.000 | | 931.390.000 | 369.788.131 | 369.788.131 | 369.788,1 |
| | | | 070 | 30 | 011 | Aporte del Gobierno Central con Royalties | 1.742.352.000 | | 1.742.352.000 | 894.113.543 | 894.113.543 | 894.113,5 |
| 300 | | | | | | RECURSOS DE FINANCIAMIENTO | 0 | 392.769.933 | 392.769.933 | 686.731.628 | 686.731.628 | 686.731,6 |
| | | 343 | | | | SALDO INICIAL DE RECURSOS INSTITUCIONALES | 0 | 392.769.933 | 392.769.933 | 686.731.628 | 686.731.628 | 686.731,6 |
| | | | 10 | 30 | 001 | Recursos Propios (genuinos) | 0 | 4.395.555 | 4.395.555 | 298.357.250 | 298.357.250 | 298.357,2 |
| | | | 21 | 30 | 011 | Royalties y Compensaciones | 0 | 90.017.128 | 90.017.128 | 90.017.128 | 90.017.128 | 90.017,1 |
| | | | 23 | 30 | 003 | Fondo FONACIDE | 0 | 298.357.250 | 298.357.250 | 298.357.250 | 298.357.250 | 298.357,2 |



Adelina
LIC. DIEGO CASTINEIRA
Responsable UAF



D. MICHÉ PATRICIO FLORES
Intendente Municipal