




EJECUCIÓN PRESUPUESTARIA DE INGRESOS - CONSOLIDADO
Correspondiente a Setiembre del Ejercicio Fiscal 2.018

ANEXO B-06-04

Nivel: 30 MUNICIPALIDADES
 Entidad 132 MUNICIPALIDAD DE VILLA FLORIDA

Sub Grupo	Origen	Detalle	E.F.	O.F.	Descripción	1	2	3	4	5	4	5	6
						Presupuesto Inicial	Modificaciones	Presupuesto Vigente 3=1+2	Devenido 1º Cuatrimestre	Devenido 2º Cuatrimestre	Total Devenido	Total Recaudado	% de Ejecución
100					TOTAL DE INGRESOS	4.904.409.500	513.238.707	5.417.648.207	2.331.809.887	1.361.902.149	3.693.712.036	3.693.712.036	66
					INGRESOS CORRIENTES	2.101.645.000	0	2.101.645.000	719.490.909	463.375.825	1.182.866.734	1.182.866.734	56
					INGRESOS TRIBUTARIOS	779.000.000	0	779.000.000	192.103.758	163.894.620	355.998.378	355.998.378	46
					Impuestos sobre la Propiedad	585.000.000	0	585.000.000	155.483.392	139.762.700	295.246.092	295.246.092	50
					Impuesto Inmobiliario	450.000.000		450.000.000	131.238.795	107.427.000	238.665.795	238.665.795	53
					Impuesto Adicional a los Baldíos	30.000.000		30.000.000	19.740.600	7.923.600	27.664.200	27.664.200	92
					Impuesto de Patente a los Boticarios	50.000.000		50.000.000	0	21.912.100	21.912.100	21.912.100	44
					Impuesto a la Construcción	20.000.000		20.000.000	724.465	0	724.465	724.465	4
					Impuesto al Fraccionamiento de Tierra	5.000.000		5.000.000	3.779.532	0	3.779.532	3.779.532	75
					Impuesto a la Transferencia de Bienes Raíces	20.000.000		20.000.000	0	2.500.000	2.500.000	2.500.000	12
					Impuesto a la Propiedad de Automóviles	5.000.000		5.000.000	0	0	0	0	0
					Impuesto Adicional a los grandes Inmuebles y baldíos	5.000.000		5.000.000	0	0	0	0	0
					Impuestos Internos sobre Bienes y Servicios	79.000.000	0	79.000.000	20.833.976	1.632.900	37.156.876	37.156.876	47
					Impuesto de Patente a la Profesión, Comercio e Industria	60.000.000		60.000.000	10.625.976	14.517.700	25.143.676	25.143.676	42
					Impuesto a la Publicidad o Propaganda	5.000.000		5.000.000	2.920.000	5.000	2.925.000	2.925.000	59
					Impuesto a las Rifas, Ventas por sorteos y sorteos publicitarios	2.000.000		2.000.000	0	0	0	0	0
					Impuesto al Transporte Colectivo de Pasajeros	3.000.000		3.000.000	0	0	0	0	0
					Imp. al Reg. de Marcas y Señal de Hacienda y Legal de Documentos	3.000.000		3.000.000	88.000	1.780.200	1.868.200	1.868.200	62
					Impuesto en Papel Sellado y Estampillas Municipales	3.000.000		3.000.000	0	0	0	0	0
					Impa. los Espectáculos Públicos y a los Juegos de Entreten. y de Azar	2.000.000		2.000.000	0	0	0	0	0
					Impuesto al Pavimentación	2.000.000		2.000.000	7.200.000	20.000	7.220.000	7.220.000	361
					Impuesto de Cementos	1.000.000		1.000.000	0	0	0	0	0
					OTROS INGRESOS TRIBUTARIOS	115.000.000	0	115.000.000	15.786.590	7.809.020	23.595.610	23.595.610	21
					Multas	20.000.000		20.000.000	7.111.600	0	7.111.600	7.111.600	36
					Recargos	15.000.000		15.000.000	183.000	6.509.400	6.692.400	6.692.400	45
					Contribución para conservación de Pavimentos	30.000.000		30.000.000	5.057.200	154.000	5.211.200	5.211.200	17
					Contribución Especial Adicional al Impuesto Inmobiliario	45.000.000		45.000.000	2.976.710	0	2.976.710	2.976.710	7
					Contribución Especial Adicional al Impuesto de Patente a los Boticarios	5.000.000		5.000.000	457.880	1.145.620	1.603.500	1.603.500	32
130					INGRESOS NO TRIBUTARIOS	80.500.000	0	80.500.000	13.631.300	3.553.600	17.184.900	17.184.900	21
					TASAS Y DERECHOS	77.500.000	0	77.500.000	13.631.300	3.553.600	17.184.900	17.184.900	22
					Tasa por Servicios de Salud	1.500.000		1.500.000	44.000	24.000	68.000	68.000	5
					Tasa por Contratación e Inspección Pesas y Medidas	1.000.000		1.000.000	44.000	0	44.000	44.000	4






EJECUCIÓN PRESUPUESTARIA DE INGRESOS - CONSOLIDADO
Correspondiente a Setiembre del Ejercicio Fiscal 2018

ANEXO B-06-04

Nivel: 30 MUNICIPALIDADES
 Entidad: 132 MUNICIPALIDAD DE VILLA FLORIDA

Sub Grupo	Origen	Detalle	F.F.	O.F.	Descripción	1	2	3	4	5	4	5	6
						Presupuesto Inicial	Modificaciones	Presupuesto Vigente 3 = 1+2	Devengado 1° Cuartimestre	Devengado 2° Cuartimestre	Total Devengado	Total Recaudado	% de Ejecución
		023	30	001	Tasa por Inspección de Instalaciones	40,000,000		40,000,000	0	0	0	0	0
		025	30	001	Tasa por Rec. de basuras, limpieza Vías públicas y de cementerios	20,000,000		20,000,000	55,000	2,410,000	2,465,000	2,465,000	21
		026	30	001	Tasa por Tablada pública	3,000,000		3,000,000	0	10,000	10,000	10,000	0
		030	30	001	Tasa por Conservación de Parques, Jardines y Paseo público	10,000,000		10,000,000	2,520,000	1,109,600	3,629,600	3,629,600	36
		033	30	001	Tasa por Servicios de Inspección de Autovehículos	2,000,000		2,000,000	10,968,300	0	10,968,300	10,968,300	548
		133	30	001	MULTAS Y OTROS DERECHOS NO TRIBUTARIOS	3,000,000		3,000,000	0	0	0	0	0
		099	30	001	Otros	3,000,000		3,000,000	0	0	0	0	0
140					VENTA DE BIENES Y SERV.DE LA ADM. PUB.	135,000,000	0	135,000,000	33,670,163	38,253,800	71,923,963	71,923,963	53
		141	30	001	VENTA DE BIENES DE LA ADM. PUB.	100,000,000	0	100,000,000	28,235,000	38,253,800	66,488,800	66,488,800	66
		006	30	001	Ventas de bienes varios (Avena y otros)	80,000,000		80,000,000	22,860,000	37,543,800	60,403,800	60,403,800	76
		009	30	001	Provisión de copias Planos, Informes, Técnicos, Planillas de Costos, de resistencia y otros	5,000,000		5,000,000	1,980,000	710,000	2,690,000	2,690,000	54
		010	30	001	Provisión de Distintos para Vehículos	10,000,000		10,000,000	3,395,000	0	3,395,000	3,395,000	34
		011	30	001	Registro de conductor o guarda	5,000,000		5,000,000	0	0	0	0	0
		142	30	001	VENTA DE SERVICIOS DE LA ADM. PUB.	35,000,000	0	35,000,000	5,435,163	0	5,435,163	5,435,163	16
		016	30	001	Servicios Técnicos y Administrativos	30,000,000		30,000,000	5,435,163	0	5,435,163	5,435,163	18
		012	30	001	Venta de servicios varios	5,000,000		5,000,000	0	0	0	0	0
150					TRANSFERENCIAS CORRIENTES	967,665,000	0	967,665,000	450,084,688	255,933,675	706,018,363	706,018,363	73
		153			TRANSF.CONSUM. TERGUB. CTES. P/COP. TRIB.	867,665,000	0	867,665,000	390,084,688	255,933,675	646,018,363	646,018,363	74
		050	30	003	Aporte del Gobierno Central con FONACIDE	376,737,300		376,737,300	164,480,931	111,424,580	275,905,511	275,905,511	73
		070	30	011	Aporte del Gobierno Central con Royalties	430,927,700		430,927,700	206,023,326	138,261,100	344,284,426	344,284,426	80
		080	30	007	Aporte del Gobierno Central Canon Fiscal (Juegos de Azar)	60,000,000		60,000,000	19,580,431	6,247,995	25,828,426	25,828,426	43
		155			OTROS APORTES	100,000,000	0	100,000,000	60,000,000	0	60,000,000	60,000,000	0
		010	030	010	Donaciones Nacionales (EBY, ITAPU u Otros)	100,000,000	0	100,000,000	60,000,000	0	60,000,000	60,000,000	0
160					RENTAS DE LA PROPIEDAD	129,480,000	0	129,480,000	25,671,000	970,130	26,641,130	26,641,130	21
		163			ARRENDAMIENTO DE INMUEB., TIERRAS, TERRENOS Y OTROS	129,480,000	0	129,480,000	25,671,000	970,130	26,641,130	26,641,130	21
		009	30	001	Alquileres de bienes varios	10,000,000		10,000,000	0	0	0	0	0
		010	30	001	Ustructo Tierra en Cementerios	1,000,000		1,000,000	0	0	0	0	0
		013	30	001	Occupación precaria de bienes de dominio público	3,000,000		3,000,000	324,000	0	324,000	324,000	11
		014	30	001	Arrendamientos de Terrenos y Predios Municipales	10,480,000		10,480,000	947,630	0	947,630	947,630	9
		018	30	001	Occupación temporal de corralon municipal	2,000,000		2,000,000	0	22,500	22,500	22,500	1
		024	30	001	Uso de matadero Municipal	3,000,000		3,000,000	25,197,000	0	25,197,000	25,197,000	840
		027	30	001	Uso de Balneario Municipal	100,000,000		100,000,000	150,000	0	150,000	150,000	0


 Lic. Diego G. Carrero Encargado del

EJECUCIÓN PRESUPUESTARIA DE INGRESOS - CONSOLIDADO
Correspondiente a Setiembre del Ejercicio Fiscal 2.018

ANEXO B-06-04

Nivel: 30 MUNICIPALIDADES
 Entidad: 132 MUNICIPALIDAD DE VILLA FLORIDA

Grn po	Sub Grupo	Origen	Detalle	F.F.	O.F.	Descripción	1	2	3	4	5	4	5	6
							Presupuesto Inicial	Modificaciones	Presupuesto Vigente 3 = 1+2	Devenido 1º Cuatrimestre	Devenido 2º Cuatrimestre	Total Devenido	Total Recaudado	% de Ejecución
190						OTROS RECURSOS CORRIENTES	10.000.000	0	10.000.000	4.330.000	770.000	5.100.000	5.100.000	51
	191					OTROS RECURSOS	10.000.000	0	10.000.000	4.330.000	770.000	5.100.000	5.100.000	51
		009		30	001	Varios, Aranceles de OPACI	10.000.000	0	10.000.000	4.330.000	770.000	5.100.000	5.100.000	51
200						INGRESOS DE CAPITAL	2.802.764.500	0	2.802.764.500	1.099.080.271	898.526.324	1.997.606.595	1.997.606.595	71
	210					VENTAS DE ACTIVOS	200.000.000	0	200.000.000	15.078.740	27.000.046	42.078.786	42.078.786	21
		211				VENTA DE ACTIVOS DE CAPITAL	200.000.000	0	200.000.000	15.078.740	27.000.046	42.078.786	42.078.786	21
						Venta de Activos de Capital	200.000.000	0	200.000.000	15.078.740	27.000.046	42.078.786	42.078.786	21
220						TRANSFERENCIAS DE CAPITAL	2.602.764.500	0	2.602.764.500	1.084.001.531	871.526.278	1.955.527.809	1.955.527.809	75
	223					TRANSF. CONSOL. INTERGUB. CAPITAL P/COPART. TRIBUTO	2.602.764.500	0	2.602.764.500	1.084.001.531	871.526.278	1.955.527.809	1.955.527.809	75
						Aporte del Gobierno Central con FONACIDE	879.053.700		879.053.700	259.908.233	318.481.879	578.390.112	578.390.112	66
		050		30	003	Aporte del Gobierno Central con Royalties	1.723.710.800		1.723.710.800	824.093.298	553.044.399	1.377.137.697	1.377.137.697	80
300						RECURSOS DE FINANCIAMIENTO	0	513.238.707	513.238.707	513.238.707	0	513.238.707	513.238.707	100
	340					SALDOS DE CAJA INICIAL	0	513.238.707	513.238.707	513.238.707	0	513.238.707	513.238.707	100
						SALDO INICIAL DE RECURSOS INSTITUCIONALES	0	513.238.707	513.238.707	513.238.707	0	513.238.707	513.238.707	100
	343					Recursos Propios (Genuinos)	0	1.415.304	1.415.304	1.415.304	0	1.415.304	1.415.304	100
		10		30	001	Royalties y Compensaciones	0	236.641.826	236.641.826	236.641.826	0	236.641.826	236.641.826	100
		21		30	011	Fondo FONACIDE	0	275.181.577	275.181.577	275.181.577	0	275.181.577	275.181.577	100
		30		003			0	275.181.577	275.181.577	275.181.577	0	275.181.577	275.181.577	100



Sr. DIEGO CASTINEIRA
 Responsable UAF



Sr. CHEL PATRICKO FLORES
 Intendente Municipal

EJECUCIÓN PRESUPUESTARIA POR OBJETO DE GASTOS - CONSOLIDADO

Correspondiente a Setiembre del Ejercicio Fiscal 2018

Nivel 30 MUNICIPALIDAD
 Entidad 132 MUNICIPALIDAD DE VILLA FLORIDA

Anexo B-06-05

Código	Descripción	Presupuesto						
		1	2	3	4	5	6	7
Grupos	Objetos	Presupuesto Inicial	Modificaciones	Presupuesto Vigente 1+2	Total Obligado	Saldo Presupuestario 5 = 3-4	Total Pagado	Obligaciones Pend. de Pago = 4-7
	TOTAL DE GASTOS	4,804,408,500	513,238,707	5,417,648,207	2,226,397,893	3,186,450,514	2,226,397,893	0
	GASTOS CORRIENTES	2,221,645,000	158,057,130	2,379,702,130	981,903,171	1,397,798,959	981,903,171	0
100	SERVICIOS PERSONALES	1,032,680,000	0	1,032,680,000	613,600,000	519,080,000	613,600,000	0
110	Remuneraciones básicas	377,300,000	0	377,300,000	186,280,000	191,020,000	186,280,000	0
111	Sueldos	154,800,000	0	154,800,000	83,880,000	70,920,000	83,880,000	0
112	Dietas	140,400,000	0	140,400,000	68,800,000	71,600,000	68,800,000	0
113	Gastos de representación	67,200,000	0	67,200,000	33,600,000	33,600,000	33,600,000	0
114	Aguinaldo	14,900,000	0	14,900,000	0	14,900,000	0	0
120	Remuneraciones temporales	3,000,000	0	3,000,000	0	3,000,000	0	0
123	Remuneraciones extraordinarias	3,000,000	0	3,000,000	0	3,000,000	0	0
130	Asignaciones complementarias	11,880,000	0	11,880,000	2,820,000	9,060,000	2,820,000	0
134	Aporte jubilatorio del empleador	11,880,000	0	11,880,000	2,820,000	9,060,000	2,820,000	0
140	Personal contratado	830,600,000	0	630,500,000	324,500,000	306,000,000	324,500,000	0
141	Contratación de personal técnico	97,500,000	0	97,500,000	33,000,000	64,500,000	33,000,000	0
144	Jornales	247,000,000	0	247,000,000	125,500,000	121,500,000	125,500,000	0
144	Jornales	247,000,000	0	247,000,000	125,500,000	121,500,000	125,500,000	0
145	Honorarios Profesionales	65,000,000	0	65,000,000	30,000,000	35,000,000	30,000,000	0
190	Otros gastos del personal	10,000,000	0	10,000,000	0	10,000,000	0	0
199	Otros gastos del personal	10,000,000	0	10,000,000	0	10,000,000	0	0
200	SERVICIOS NO PERSONALES	238,000,000	0	238,000,000	86,708,083	151,291,917	86,708,083	0
210	Servicios básicos	40,000,000	0	40,000,000	24,326,968	15,674,032	24,326,968	0
210	Servicios básicos	40,000,000	0	40,000,000	24,326,968	15,674,032	24,326,968	0
230	Pasajes y viáticos	18,000,000	0	18,000,000	0	18,000,000	0	0
230	Pasajes y viáticos	18,000,000	0	18,000,000	0	18,000,000	0	0
240	Gastos por servicios de aseo, mantenimiento y reparaciones	35,000,000	1,000,000	36,000,000	10,855,000	25,145,000	10,855,000	0
240	Gastos por servicios de aseo, mantenimiento y reparaciones	10,000,000	1,000,000	11,000,000	10,855,000	145,000	10,855,000	0
240	Gastos por servicios de aseo, mantenimiento y reparaciones	25,000,000	0	25,000,000	0	25,000,000	0	0
250	Derechos y Alquileres	20,000,000	0	20,000,000	0	20,000,000	0	0
250	Derechos y Alquileres	20,000,000	0	20,000,000	0	20,000,000	0	0
260	Servicios técnicos y profesionales	100,000,000	-1,000,000	99,000,000	34,986,815	64,013,185	34,986,815	0
260	Servicios técnicos y profesionales	50,000,000	0	50,000,000	16,898,815	33,101,185	16,898,815	0
260	Servicios técnicos y profesionales	30,000,000	-1,000,000	29,000,000	0	29,000,000	0	0
260	Servicios técnicos y profesionales	20,000,000	0	20,000,000	18,088,000	1,912,000	18,088,000	0
270	Servicio Social	5,000,000	0	5,000,000	0	5,000,000	0	0
270	Servicio Social	5,000,000	0	5,000,000	0	5,000,000	0	0
280	Otros servicios	20,000,000	0	20,000,000	16,540,300	3,459,700	16,540,300	0
280	Otros servicios	20,000,000	0	20,000,000	16,540,300	3,459,700	16,540,300	0
300	BIENES DE CONSUMO E INSUMOS	244,827,700	38,057,130	282,984,830	131,645,700	151,339,130	131,645,700	0
330	Productos de papel, cartón e impresos	10,000,000	0	10,000,000	0	10,000,000	0	0
330	Productos de papel, cartón e impresos	10,000,000	0	10,000,000	0	10,000,000	0	0
340	Bienes de consumo de oficinas e insumos	5,000,000	0	5,000,000	2,803,200	2,196,800	2,803,200	0
340	Bienes de consumo de oficinas e insumos	5,000,000	0	5,000,000	2,803,200	2,196,800	2,803,200	0
340	Bienes de consumo de oficinas e insumos	10,000,000	0	10,000,000	0	10,000,000	0	0
350	Productos e instrumentales químicos y medicinales	5,000,000	0	5,000,000	0	5,000,000	0	0

MUNICIPALIDAD DE VILLA FLORIDA
 Oficina de Ingresos y Gastos

MUNICIPALIDAD DE VILLA FLORIDA
 Oficina de Ingresos y Gastos

Dr. Diego G. Castañeda
 Director General de Ingresos y Gastos

MUNICIPALIDAD DE VILLA FLORIDA
 Oficina de Ingresos y Gastos

MUNICIPALIDAD DE VILLA FLORIDA
 Oficina de Ingresos y Gastos

EJECUCIÓN PRESUPUESTARIA POR OBJETO DE GASTOS - CONSOLIDADO
Correspondiente a Setiembre del Ejercicio Fiscal 2018

Nivel 30 MUNICIPALIDAD
Entidad 132 MUNICIPALIDAD DE VILLA FLORIDA

Anexo B-06-05

Código	Descripción	Presupuesto								
		1	2	3	4	5	6	7		
Grupos	Objetos	F.F.	O.F.	Presupuesto Inicial	Modificaciones	Presupuesto Vigente 1+2	Total Obligado	Saldo 5 = 3-4	Total Pagado	Obligaciones Pend. de Pago = 4-7
360	360 30 001	001	001	5.000.000	36.841.826	5.000.000	0	5.000.000	0	0
	360 30 001	001	001	180.000.000	36.841.826	216.641.826	107.533.500	109.108.326	107.533.500	0
	360 30 001	001	001	25.000.000	9.278.000	34.278.000	34.278.000	0	34.278.000	0
	360 30 007	007	007	25.000.000	-9.278.000	15.722.000	0	15.722.000	0	0
	360 30 011	011	011	130.000.000	36.641.826	166.641.826	73.255.500	93.386.326	73.255.500	0
390	390 30 001	001	001	34.822.700	1.415.304	36.343.004	21.309.000	15.034.004	21.309.000	0
	390 30 011	011	011	10.000.000	1.415.304	11.415.304	1.879.000	9.536.304	1.879.000	0
	390 30 011	011	011	24.922.700	0	24.922.700	19.430.000	5.497.700	19.430.000	0
800	800 30 001	001	001	660.537.300	120.000.000	770.537.300	2.49.949.388	520.587.912	2.49.949.388	0
	800 30 001	001	001	139.150.000	0	139.150.000	39.371.638	99.778.362	39.371.638	0
	800 30 001	001	001	67.500.000	0	67.500.000	19.685.819	47.814.181	19.685.819	0
	800 30 001	001	001	67.500.000	0	67.500.000	19.685.819	47.814.181	19.685.819	0
	800 30 001	001	001	3.150.000	0	3.150.000	0	3.150.000	0	0
840	840 30 001	001	001	611.387.300	120.000.000	631.387.300	210.577.750	420.809.550	210.577.750	0
	840 30 001	001	001	5.000.000	0	5.000.000	0	5.000.000	0	0
	840 30 001	001	001	98.650.000	0	98.650.000	44.435.750	54.214.250	44.435.750	0
	840 30 007	007	007	5.000.000	0	5.000.000	0	5.000.000	0	0
	840 30 003	003	003	16.000.000	0	16.000.000	5.150.000	10.850.000	5.150.000	0
	840 30 003	003	003	376.737.300	120.000.000	496.737.300	160.922.000	335.745.300	160.922.000	0
900	900 30 001	001	001	55.500.000	0	55.500.000	0	55.500.000	0	0
	900 30 001	001	001	5.500.000	0	5.500.000	0	5.500.000	0	0
	900 30 001	001	001	5.500.000	0	5.500.000	0	5.500.000	0	0
	900 30 001	001	001	50.000.000	0	50.000.000	0	50.000.000	0	0
600	600 30 001	001	001	2.882.784.500	355.181.577	3.037.946.077	1.244.494.522	1.798.651.555	1.244.494.522	0
	600 30 001	001	001	2.882.784.500	355.181.577	3.037.946.077	1.244.494.522	1.798.651.555	1.244.494.522	0
	600 30 001	001	001	1.380.000.000	230.000.000	1.610.000.000	1.110.418.221	504.781.779	1.110.418.221	0
	600 30 003	003	003	80.000.000	0	80.000.000	20.200.000	65.000.000	20.200.000	0
	600 30 011	011	011	400.000.000	130.000.000	530.000.000	331.026.784	198.973.216	331.026.784	0
530	530 30 011	011	011	900.000.000	100.000.000	1.000.000.000	759.191.437	240.808.563	759.191.437	0
	530 30 011	011	011	450.000.000	0	450.000.000	12.458.000	437.542.000	12.458.000	0
	530 30 003	003	003	232.764.500	0	232.764.500	52.190.000	180.574.500	52.190.000	0
	530 30 011	011	011	179.053.700	0	179.053.700	0	179.053.700	0	0
	530 30 011	011	011	53.710.800	0	53.710.800	52.190.000	1.520.800	52.190.000	0
	530 30 011	011	011	100.000.000	0	100.000.000	22.050.000	77.950.000	22.050.000	0
	530 30 011	011	011	100.000.000	0	100.000.000	22.050.000	77.950.000	22.050.000	0
	530 30 003	003	003	300.000.000	25.181.577	325.181.577	14.158.301	311.023.276	14.158.301	0
	530 30 011	011	011	120.000.000	100.000.000	220.000.000	8.700.000	195.480.000	24.520.000	0
800	800 30 001	001	001	100.000.000	0	100.000.000	8.700.000	91.300.000	8.700.000	0
870	870 30 001	001	001	100.000.000	0	100.000.000	8.700.000	91.300.000	8.700.000	0



[Signature]
Encargado de U.A.F.
C. Diego G. Castiñeira



EJECUCIÓN PRESUPUESTARIA POR OBJETO DE GASTOS - CONSOLIDADO
Correspondiente a Setiembre del Ejercicio Fiscal 2018

Nivel **30 MUNICIPALIDAD**
 Entidad **132 MUNICIPALIDAD DE VILLA FLORIDA**

CODIGO	Descripción	Presupuesto			Total Obligado	Saldo Presupuestario 5 = 3-4	Total Pagado	Obligaciones Pend. de Pago = 4-7
		1 Presupuesto Inicial	2 Modificaciones	3 Presupuesto Vigente 1+2				
0	Transferencias de Capital al Sector Privado	100.000.000	0	100.000.000	8.700.000	91.300.000	8.700.000	0
874	Aportes y Subsidios a Entidades Educativas e ISFL	100.000.000	0	100.000.000	8.700.000	91.300.000	8.700.000	0
30								
011								

Anexo B-06-05


 Dr. **Diego Castineira**
 Responsable UAF


 Dr. **Maribel Patricia Flores**
 Intendente Municipal