


EJECUCIÓN PRESUPUESTARIA DE INGRESOS - CONSOLIDADO
Correspondiente al 2º Cuatrimestre del Ejercicio Fiscal 2.018

ANEXO B-06-04

Nivel: 30 MUNICIPALIDADES
 Entidad: 132 MUNICIPALIDAD DE VILLA FLORIDA

Gru po	Sub Grup o	Orige n	Detalle	F.F.	O.F.	Descripción	Presupuesto		Devengado		Total		% de Ejecución	
							Inicial	Modificaciones	3 = 1+2	4º Cuatrimestre	5º Cuatrimestre	4		5
						TOTAL DE INGRESOS	4.904.409.500	513.236.707	5.417.646.207	2.331.809.887	1.361.902.149	3.693.712.036	3.693.712.036	68
100						INGRESOS CORRIENTES	2.101.645.000	0	2.101.645.000	719.490.909	463.375.825	1.182.866.734	1.182.866.734	56
	110					INGRESOS TRIBUTARIOS	779.000.000	0	779.000.000	192.103.758	163.894.620	355.998.378	355.998.378	46
		112				Impuestos sobre la Propiedad	585.000.000	0	585.000.000	155.483.392	139.762.700	295.246.092	295.246.092	50
			001	30	001	Impuesto Inmobiliario	450.000.000		450.000.000	131.238.795	107.427.000	238.665.795	238.665.795	53
			003	30	001	Impuesto Adicional a los Baldíos	30.000.000		30.000.000	19.740.600	7.923.600	27.664.200	27.664.200	92
			004	30	001	Impuesto de Patente a los Rodados	50.000.000		50.000.000	0	21.912.100	21.912.100	21.912.100	44
			005	30	001	Impuesto a la Construcción	20.000.000		20.000.000	724.465	0	724.465	724.465	4
			006	30	001	Impuesto al Fraccionamiento de Tierra	5.000.000		5.000.000	0	0	0	0	0
			007	30	001	Impuesto a la Transferencia de Bienes Raíces	20.000.000		20.000.000	3.779.532	2.500.000	6.279.532	6.279.532	31
			008	30	001	Impuesto a la Propiedad de Animales	5.000.000		5.000.000	0	0	0	0	0
			011	30	001	Impuesto Adicionales a los Grandes Inmuebles y Iatiduidos	5.000.000		5.000.000	0	0	0	0	0
		113				Impuestos Internos sobre Bienes y Servicios	79.000.000	0	79.000.000	20.833.976	16.322.900	37.156.876	37.156.876	47
			012	30	001	Impuesto de Patente a la Profesión, Comercio e Industria	60.000.000		60.000.000	10.625.976	14.517.700	25.143.676	25.143.676	42
			013	30	001	Impuesto a la Publicidad o Propaganda	5.000.000		5.000.000	2.920.000	5.000	2.925.000	2.925.000	59
			015	30	001	Impuesto a las Rifas, ventas por sorteos y sorteos publicitarios	2.000.000		2.000.000	0	0	0	0	0
			016	30	001	Impuesto al Transporte Colectivo de Pasajeros	1.000.000		1.000.000	0	0	0	0	0
			017	30	001	Imp. al Reg. de Marcas y Señal de Hacienda y Legal de Documentos	3.000.000		3.000.000	0	0	0	0	0
			018	30	001	Impuesto en Papel Sellado y Estampillas Municipales	3.000.000		3.000.000	88.000	1.780.200	1.868.200	1.868.200	62
			019	30	001	Imp. a los Espectáculos, Pdb. y a los Juegos de Entre. y de Azar	2.000.000		2.000.000	0	0	0	0	0
			027	30	001	Impuesto al Fianamiento	2.000.000		2.000.000	7.200.000	20.000	7.220.000	7.220.000	361
			099	30	001	Impuesto de Cementos	1.000.000		1.000.000	0	0	0	0	0
		119				OTROS INGRESOS TRIBUTARIOS	115.000.000	0	115.000.000	15.786.390	7.809.020	23.595.410	23.595.410	21
			003	30	001	Multas	20.000.000		20.000.000	7.111.600	0	7.111.600	7.111.600	36
			004	30	001	Recargos	15.000.000		15.000.000	183.000	6.509.200	6.692.200	6.692.200	45
			005	30	001	Contribución para conservación de Pavimentos	30.000.000		30.000.000	5.057.200	194.000	5.251.200	5.251.200	17
			007	30	001	Contribución Especial Adicional al Impuesto Inmobiliario	45.000.000		45.000.000	2.976.710	0	2.976.710	2.976.710	7
			009	30	001	Contribución Especial Adicional al Impuesto de Patente a los Rodados	5.000.000		5.000.000	457.880	1.145.620	1.603.500	1.603.500	32
		130				INGRESOS NO TRIBUTARIOS	80.500.000	0	80.500.000	13.631.300	3.553.600	17.184.900	17.184.900	21
						TASAS Y DERECHOS	77.500.000	0	77.500.000	13.631.300	3.553.600	17.184.900	17.184.900	22
			021	30	001	Tasa por Servicios de Salubridad	1.500.000		1.500.000	44.000	24.000	68.000	68.000	5
			022	30	001	Tasa por Contratación e Insp. de Pdb. y Medias	1.000.000		1.000.000	44.000	0	44.000	44.000	4

Dr. **Michel Flores Fernández**
 Presidente Municipal
 Villa Florida - Misiones


 Encargado de Misiones
 Encargado de Villa Florida
 Encargado de Misiones



EJECUCIÓN PRESUPUESTARIA DE INGRESOS - CONSOLIDADO
Correspondiente al 2º Cuatrimestre del Ejercicio Fiscal 2.018

ANEXO B-06-04

Nivel: 30 MUNICIPALIDADES
 Entidad: 132 MUNICIPALIDAD DE VILLA FLORIDA

Código	Sub Grupo	Origen	Detalle	E.F.	O.F.	Descripción	1	2	3	4	5	4	5	6
							Presupuesto Inicial	Modificaciones	Presupuesto Vigente 3 = 1+2	Devengado 1º Cuatrimestre	Devengado 2º Cuatrimestre	Total Devengado	Total Recaudado	% de Ejecución
			023	30	001	Tasa por Inspección de Instalaciones	40.000.000		40.000.000	0	0	0	0	0
			025	30	001	Tasa por Rec de basuras, Limpieza Vías Públicas y de cementerios	20.000.000		20.000.000	55.000	2.410.000	2.465.000	2.465.000	12
			026	30	001	Tasa por Tablada pública	3.000.000		3.000.000	0	10.000	10.000	10.000	0
			030	30	001	Tasa por Conservación de Parques, Jardines y Paseo público	10.000.000		10.000.000	2.520.000	1.109.600	3.629.600	3.629.600	36
			033	30	001	Tasa por Servicios de Inspección de Automóviles	2.000.000		2.000.000	10.968.300	0	10.968.300	10.968.300	548
			099	30	001	MULTAS Y OTROS DERECHOS NO TRIBUTARIOS	3.000.000	0	3.000.000	0	0	0	0	0
			099	30	001	Otros	3.000.000		3.000.000	0	0	0	0	0
140						VENTA DE BIENES Y SERVID. DE LA ADM. PUB.	135.000.000	0	135.000.000	33.670.163	38.253.800	71.923.963	71.923.963	53
			006	30	001	VENTA DE BIENES DE LA ADM. PUB.	100.000.000	0	100.000.000	28.235.000	38.253.800	66.488.800	66.488.800	66
			009	30	001	Provisión de copias Planos, Informes Técnicos, Planillas de Costos, de resistencia y otros	80.000.000		80.000.000	22.860.000	37.543.800	60.403.800	60.403.800	76
			010	30	001	Provisión de Distintos para Vehículos	10.000.000		10.000.000	3.395.000	0	3.395.000	3.395.000	34
			011	30	001	Registro de conductor o guarda	5.000.000		5.000.000	0	0	0	0	0
			012	30	001	Servicios Técnicos y Administrativos	30.000.000	0	30.000.000	5.435.163	0	5.435.163	5.435.163	18
142						VENTA DE SERVICIOS DE LA ADM. PUB.	35.000.000	0	35.000.000	0	0	0	0	0
			016	30	001	Servicios Técnicos y Administrativos	5.000.000		5.000.000	0	0	0	0	0
			012	30	001	Venta de servicios varios	5.000.000		5.000.000	0	0	0	0	0
150						TRANSFERENCIAS CORRIENTES	967.665.000	0	967.665.000	450.084.688	255.933.675	706.018.363	706.018.363	73
			050	30	003	TRANSF.CONTS.INTERGUB. CTES. P/COE. TRIB.	867.665.000	0	867.665.000	390.084.688	255.933.675	646.018.363	646.018.363	74
			070	30	011	Aporte del Gobierno Central con Royalties	376.737.300		376.737.300	164.480.931	111.424.580	275.905.511	275.905.511	73
			080	30	007	Aporte del Gobierno Central Canon Fiscal (Juegos de Azar)	430.927.700		430.927.700	206.023.326	138.261.100	344.284.426	344.284.426	80
155						OTROS APORTES	60.000.000		60.000.000	19.580.431	6.247.995	25.828.426	25.828.426	43
			010	030	010	Donaciones Nacionales (EBY, ITAPU u Otros)	100.000.000	0	100.000.000	60.000.000	0	60.000.000	60.000.000	0
			013	30	001	RENTAS DE LA PROPIEDAD	129.480.000	0	129.480.000	25.671.000	970.130	26.641.130	26.641.130	21
			014	30	001	ARRENDAMIENTO DE INMUEB., TIERRAS, TERRENO Y OTROS	129.480.000	0	129.480.000	25.671.000	970.130	26.641.130	26.641.130	21
163						OTROS	129.480.000	0	129.480.000	25.671.000	970.130	26.641.130	26.641.130	21
			009	30	001	Alquileres de bienes varios	10.000.000		10.000.000	0	0	0	0	0
			010	30	001	Uso de Tierra en Cementerio	1.000.000		1.000.000	0	0	0	0	0
			013	30	001	Arrendamiento de Bienes de Inmuebles	3.000.000		3.000.000	324.000	0	324.000	324.000	11
			014	30	001	Arrendamiento de Terrenos y Bienes de Inmuebles	10.480.000		10.480.000	0	947.630	947.630	947.630	9
			018	30	001	Arrendamiento temporal de coches municipales	2.000.000		2.000.000	0	22.500	22.500	22.500	1
			024	30	001	Uso de manadero Municipal	3.000.000		3.000.000	25.197.000	0	25.197.000	25.197.000	840
			027	30	001	Uso de Bañadero Municipal	100.000.000		100.000.000	150.000	0	150.000	150.000	0

Dr. Michel Flores Fernández
 Intendente Municipal
 Villa Florida - Misiones

Sr. Diego G. Castañera
 Encargado de U.A.F.
 Municipalidad Villa Florida - Misiones



EJECUCIÓN PRESUPUESTARIA DE INGRESOS - CONSOLIDADO
Correspondiente al 2º Cuatrimestre del Ejercicio Fiscal 2.018

ANEXO B-06-04


Nivel: 30 MUNICIPALIDADES
 Entidad: 132 MUNICIPALIDAD DE VILLA FLORIDA

Grupos	Sub Grupos	Origen	Detalle	F.F.	O.F.	Descripción	1	2	3	4	5	4	5	6
							Presupuesto Inicial	Modificaciones	Presupuesto Vigente 3 = 1+2	Devengado 1º Cuatrimestre	Devengado 2º Cuatrimestre	Total Devengado	Total Recaudado	% de Ejecución
190						OTROS RECURSOS CORRIENTES	10,000,000	0	10,000,000	4,330,000	770,000	5,100,000	5,100,000	51
	191					OTROS RECURSOS	10,000,000	0	10,000,000	4,330,000	770,000	5,100,000	5,100,000	51
		009	30	001		Varios Aranceles de OPACI	10,000,000		10,000,000	4,330,000	770,000	5,100,000	5,100,000	51
200						INGRESOS DE CAPITAL	2,802,764,500	0	2,802,764,500	1,099,080,271	898,526,324	1,997,606,595	1,997,606,595	71
	210					VENTAS DE ACTIVOS	200,000,000	0	200,000,000	15,078,740	27,000,046	42,078,786	42,078,786	21
		211				VENTA DE ACTIVOS DE CAPITAL	200,000,000	0	200,000,000	15,078,740	27,000,046	42,078,786	42,078,786	21
						Venta de Activos de Capital	200,000,000		200,000,000	15,078,740	27,000,046	42,078,786	42,078,786	21
220						TRANSFERENCIAS DE CAPITAL	2,602,764,500	0	2,602,764,500	1,084,001,531	871,526,278	1,955,527,809	1,955,527,809	75
		223				TRANSF. CONSOL. INTERGUB. CAPITAL P/COPART. TRIBUTO	2,602,764,500	0	2,602,764,500	1,084,001,531	871,526,278	1,955,527,809	1,955,527,809	75
			050	30	003	Aporte del Gobierno Central con FONACIDE	879,053,700		879,053,700	259,908,233	318,481,879	578,390,112	578,390,112	66
			070	30	011	Aporte del Gobierno Central con Royalties	1,723,710,800		1,723,710,800	824,093,298	553,044,399	1,377,137,697	1,377,137,697	80
300						RECURSOS DE FINANCIAMIENTO	0	513,238,707	513,238,707	513,238,707	0	513,238,707	513,238,707	100
	340					SALDOS DE CAJA INICIAL	0	513,238,707	513,238,707	513,238,707	0	513,238,707	513,238,707	100
		343				SALDO INICIAL DE RECURSOS INSTITUCIONALES	0	513,238,707	513,238,707	513,238,707	0	513,238,707	513,238,707	100
			10	30	001	Recursos Propios (Ganuhos)	0	1,415,304	1,415,304	1,415,304	0	1,415,304	1,415,304	100
			21	30	011	Royalties y Compensaciones	0	236,641,826	236,641,826	236,641,826	0	236,641,826	236,641,826	100
			23	30	003	Fondo FONACIDE	0	275,181,577	275,181,577	275,181,577	0	275,181,577	275,181,577	100




 Lic. DIEGO CASTAÑERA
 Responsable UAF




 Dr. MICHEL PATRICIO FLORES
 Intendente Municipal

EJECUCIÓN PRESUPUESTARIA POR OBJETO DE GASTOS - CONSOLIDADO
 Correspondiente al 2º Cuatrimestre del Ejercicio Fiscal 2018

Nivel: 30 MUNICIPALIDAD
 Entidad: 132 MUNICIPALIDAD DE VILLA FLORIDA

Anexo B-06-05

Código	Descripción	Presupuesto								
		1	2	3	4	5	6	7		
Grupos	Objetos	F.F.	O.F.	Presupuesto Inicial	Modificaciones	Presupuesto Vigente 1+2	Total Obligado	Saldo Presupuestario 5 = 3-4	Total Pagado	Obligaciones Pend. de Pago 8 = 4-7
	TOTAL DE GASTOS			4.904.408.500	513.238.707	5.417.648.207	2.226.397.693	3.196.450.514	2.226.397.693	0
	GASTOS CORRIENTES			2.221.646.000	158.057.130	2.379.702.130	981.903.171	1.397.798.959	981.903.171	0
100	SERVICIOS PERSONALES			1.032.680.000	0	1.032.680.000	513.600.000	519.080.000	513.600.000	0
	Remuneraciones básicas			377.300.000	0	377.300.000	186.280.000	191.020.000	186.280.000	0
110	Sueldos			154.800.000	0	154.800.000	83.880.000	70.920.000	83.880.000	0
	Dietas			140.400.000	0	140.400.000	68.800.000	71.600.000	68.800.000	0
112	Gastos de representación			67.200.000	0	67.200.000	33.600.000	33.600.000	33.600.000	0
113	Aguardido			14.900.000	0	14.900.000	0	14.900.000	0	0
114	Remuneraciones temporales			3.000.000	0	3.000.000	0	3.000.000	0	0
120	Asignaciones complementarias			3.000.000	0	3.000.000	0	3.000.000	0	0
123	Aporte jubilatorio del empleador			11.880.000	0	11.880.000	2.820.000	9.060.000	2.820.000	0
130	Personal contratado			11.880.000	0	11.880.000	2.820.000	9.060.000	2.820.000	0
134	Contratación de personal técnico			97.500.000	0	97.500.000	33.000.000	64.500.000	33.000.000	0
141	Jornales			247.000.000	0	247.000.000	125.500.000	121.500.000	125.500.000	0
144	Honorarios Profesionales			65.000.000	0	65.000.000	30.000.000	35.000.000	30.000.000	0
145	Otros gastos del personal			10.000.000	0	10.000.000	0	10.000.000	0	0
190	SERVICIOS NO PERSONALES			238.000.000	0	238.000.000	86.708.083	151.291.917	86.708.083	0
210	Servicios básicos			40.000.000	0	40.000.000	24.325.968	15.674.032	24.325.968	0
230	Pasajes y viáticos			18.000.000	0	18.000.000	0	18.000.000	0	0
240	Gastos por servicios de aseo, mantenimiento y reparaciones			10.000.000	1.000.000	11.000.000	10.855.000	145.000	10.855.000	0
	Derechos y Alquileres			20.000.000	0	20.000.000	0	20.000.000	0	0
250	Servicios técnicos y profesionales			100.000.000	-1.000.000	99.000.000	34.986.815	64.013.185	34.986.815	0
260	Servicios técnicos y profesionales			50.000.000	0	50.000.000	16.898.815	33.101.185	16.898.815	0
260	Servicios técnicos y profesionales			30.000.000	-1.000.000	29.000.000	0	29.000.000	0	0
260	Servicios técnicos y profesionales			20.000.000	0	20.000.000	18.088.000	1.912.000	18.088.000	0
270	Servicio Social			5.000.000	0	5.000.000	0	5.000.000	0	0
280	Otros servicios			20.000.000	0	20.000.000	16.540.300	3.459.700	16.540.300	0
300	BIENES DE CONSUMO E INSUMOS			244.927.700	38.057.130	282.984.830	131.645.700	151.339.130	131.645.700	0
330	Productos de papel, cartón e impresos			10.000.000	0	10.000.000	0	10.000.000	0	0
340	Bienes de consumo de oficinas e insumos			5.000.000	0	5.000.000	2.803.200	2.196.800	2.803.200	0
350	Productos e instrumentales químicos y medicinales			5.000.000	0	5.000.000	0	5.000.000	0	0

MUNICIPALIDAD DE VILLA FLORIDA
 Of. Asesoría Jurídica
 Of. Asesoría Técnica
 Of. Asesoría Financiera
 Of. Asesoría de Planeación
 Of. Asesoría de Gestión
 Of. Asesoría de Evaluación
 Of. Asesoría de Control
 Of. Asesoría de Seguimiento
 Of. Asesoría de Monitoreo
 Of. Asesoría de Vigilancia
 Of. Asesoría de Auditoría
 Of. Asesoría de Investigación
 Of. Asesoría de Prevención
 Of. Asesoría de Atención al Ciudadano
 Of. Asesoría de Atención al Cliente
 Of. Asesoría de Atención al Usuario
 Of. Asesoría de Atención al Proveedor
 Of. Asesoría de Atención al Socio
 Of. Asesoría de Atención al Aliado
 Of. Asesoría de Atención al Beneficiario
 Of. Asesoría de Atención al Poblador
 Of. Asesoría de Atención al Ciudadano
 Of. Asesoría de Atención al Cliente
 Of. Asesoría de Atención al Usuario
 Of. Asesoría de Atención al Proveedor
 Of. Asesoría de Atención al Socio
 Of. Asesoría de Atención al Aliado
 Of. Asesoría de Atención al Beneficiario
 Of. Asesoría de Atención al Poblador

D. Miguel Forero
 Inscrito en el Registro Único de Funcionarios Públicos No. 340
 E.L. Diego C. Carrancho
 Encargado de U.A.F.
 Municipalidad Villa Florida - Misión

EJECUCIÓN PRESUPUESTARIA POR OBJETO DE GASTOS - CONSOLIDADO
Correspondiente al 2º Cuatrimestre del Ejercicio Fiscal 2018

Nivel 30 MUNICIPALIDAD
Entidad 132 MUNICIPALIDAD DE VILLA FLORIDA

Anexo B-06-05

Grupos Objeto	F.F.	O.F.	Descripción	1 Presupuesto Inicial	2 Modificaciones	3 Presupuesto Vigente 1+2	4 Total Obligado	5 Saldo Presupuestario 5 = 3-4	6 Total Pagado	7 Obligaciones Pend. de Pago 8 = 4-7
360	30	001	Productos e instrumentales químicos y medicinales	6.000.000	36.641.826	5.000.000	0	5.000.000	0	0
360	30	001	Combustibles y lubricantes	180.000.000	36.641.826	216.641.826	107.533.500	109.108.326	107.533.500	0
360	30	007	Combustibles y lubricantes	26.000.000	9.278.000	34.278.000	34.278.000	0	34.278.000	0
360	30	011	Combustibles y lubricantes	26.000.000	-9.278.000	15.722.000	0	15.722.000	0	0
390	30	001	Otros bienes de consumo	130.000.000	36.641.826	166.641.826	73.255.500	93.386.326	73.255.500	0
390	30	011	Otros bienes de consumo	34.027.700	1.415.304	36.343.004	21.309.000	15.034.004	21.309.000	0
390	30	001	Otros bienes de consumo	10.000.000	0	11.415.304	1.879.000	9.536.304	1.879.000	0
390	30	011	Otros bienes de consumo	24.027.700	0	24.927.700	19.430.000	5.497.700	19.430.000	0
390	30	001	Otros bienes de consumo	660.637.300	120.000.000	770.537.300	249.949.388	520.587.912	249.949.388	0
390	30	001	Municipios de Menor Recurso (15% s/ Impuesto Inmobiliario)	139.160.000	0	139.150.000	19.685.819	47.814.181	19.685.819	0
390	30	001	Gobierno Departamental (15% s/ Impuesto Inmobiliario)	67.000.000	0	67.500.000	19.685.819	47.814.181	19.685.819	0
390	30	001	Dirección de Catastro (1% s/ el 70% del Impuesto Inmobiliario, Artículo 62º Ley 1691/17)	3.150.000	0	3.150.000	0	3.150.000	0	0
390	30	001	Transferencias a Organizaciones Municipales	1.000.000	120.000.000	631.387.300	210.577.750	420.809.550	210.577.750	0
390	30	001	Transferencias corrientes al sector privado, varias	611.387.300	120.000.000	631.387.300	210.577.750	420.809.550	210.577.750	0
390	30	001	Aportes a entidades educativas a ISFL	611.387.300	120.000.000	631.387.300	210.577.750	420.809.550	210.577.750	0
390	30	001	Aportes a entidades educativas e instituciones sin fines de lucro	6.000.000	0	5.000.000	0	5.000.000	0	0
390	30	001	Aportes a entidades educativas e instituciones sin fines de lucro	98.650.000	0	98.650.000	44.435.750	54.214.250	44.435.750	0
390	30	001	Subsidios y asistencia social a personas y familias del sector priv	6.000.000	0	5.000.000	0	5.000.000	0	0
390	30	001	Aportes al Complemento Nutricional	16.000.000	0	16.000.000	5.150.000	10.850.000	5.150.000	0
390	30	001	Cirras transferencias corrientes	376.737.300	120.000.000	496.737.300	160.992.000	335.745.300	160.992.000	0
390	30	001	Pago de impuestos, tasas y gastos judiciales	6.500.000	0	5.500.000	0	5.500.000	0	0
390	30	001	Deudas Pend. de Pagos Ejerc. Anter.	50.000.000	0	50.000.000	0	50.000.000	0	0
390	30	001	Deudas Pend. de Pagos Ejerc. Anter.	50.000.000	0	50.000.000	0	50.000.000	0	0
600	30	001	GASTOS DE CAPITAL	2.682.764.600	356.181.577	3.037.946.077	1.244.494.522	1.798.661.555	1.244.494.522	0
600	30	001	INVERSION FISICA	2.682.764.600	356.181.577	2.897.946.077	1.236.794.522	1.707.361.555	1.236.794.522	0
600	30	001	Construcciones	1.380.000.000	230.000.000	1.610.000.000	1.110.418.221	604.781.779	1.110.418.221	0
600	30	001	Construcciones	80.000.000	0	80.000.000	0	80.000.000	0	0
600	30	001	Construcciones	400.000.000	130.000.000	530.000.000	331.026.784	198.973.216	331.026.784	0
600	30	001	Construcciones	900.000.000	100.000.000	1.000.000.000	759.191.437	240.808.563	759.191.437	0
600	30	001	Adquisición de maquinarias, equipos y herramientas mayores	450.000.000	0	450.000.000	12.458.000	437.542.000	12.458.000	0
600	30	001	Adquisición de maquinarias, equipos y herramientas mayores	450.000.000	0	450.000.000	12.458.000	437.542.000	12.458.000	0
600	30	001	Adquisición de equipos de oficina y computación	178.053.700	0	178.053.700	52.190.000	125.863.700	52.190.000	0
600	30	001	Adquisición de equipos de oficina y computación	53.710.800	0	53.710.800	0	1.520.800	0	0
600	30	001	Estudios de Proyectos de Inversión	100.000.000	0	100.000.000	22.050.000	77.950.000	22.050.000	0
600	30	001	Estudios de Proyectos de Inversión	100.000.000	0	100,000,000	22,050,000	77,950,000	22,050,000	0
600	30	001	Otros Gastos de Inversión y Reparaciones mayores	420.000.000	126.181.577	646.181.577	38.678.301	606.503.276	38.678.301	0
600	30	003	Reparaciones mayores de Inmuebles	300.000.000	25.181.577	325.181.577	14.158.301	311.023.276	14.158.301	0
600	30	011	Reparaciones mayores de Equipos	120.000.000	100.000.000	220.000.000	24.520.000	195.480.000	24.520.000	0
600	30	011	Reparaciones mayores de Equipos	120.000.000	100.000.000	220.000.000	8.700.000	91.300.000	8.700.000	0
600	30	011	Transferencias de capital al sector privado, varias	100.000.000	0	100.000.000	8.700.000	91.300.000	8.700.000	0

D. Michel Flores
Intendente
Vila Florida



Dr. Diego C. Castiblanco



EJECUCIÓN PRESUPUESTARIA DE INGRESOS - RECURSOS PROPIOS
Correspondiente al 2° Cuatrimestre del Ejercicio Fiscal 2018

ANEXO B-06-04

Nivel: 30 MUNICIPALIDADES
Entidad 132 MUNICIPALIDAD DE VILLA FLORIDA

Grupos	Sub Grupos	Origen	Detalle	F.F.	O.F.	Descripción	1	2	3	4	5	4	5	6
							Presupuesto Inicial	Modificaciones	Presupuesto Vigente 3 = 1+2	Devengado 1° Cuatrimestre	Devengado 2° Cuatrimestre	Total Devengado	Total Recaudado	% de Ejecución
100			TOTAL DE INGRESOS				1,493,980,000	1,415,304	1,495,395,304	363,800,696	240,690,191	604,490,887	604,490,887	40
			INGRESOS CORRIENTES				1,293,980,000	0	1,293,980,000	347,306,652	213,690,145	560,996,797	560,996,797	43
110			INGRESOS TRIBUTARIOS				779,000,000	0	779,000,000	190,423,758	163,894,620	354,318,378	354,318,378	45
		112	Impuestos sobre la Propiedad				585,000,000	0	585,000,000	155,483,392	139,762,700	295,246,092	295,246,092	50
		001	Impuesto Inmobiliario				450,000,000		450,000,000	131,238,795	107,427,000	238,665,795	238,665,795	53
		003	Impuesto Adicional a los Baldíos				30,000,000		30,000,000	19,740,600	7,923,600	27,664,200	27,664,200	92
		004	Impuesto de Patente a los Rodados				50,000,000		50,000,000	0	21,912,100	21,912,100	21,912,100	44
		005	Impuesto a la Construcción				20,000,000		20,000,000	724,465	0	724,465	724,465	4
		006	Impuesto al Fraccionamiento de Tierra				5,000,000		5,000,000	0	0	0	0	0
		007	Impuesto a la Transferencia de Bienes Patentes				20,000,000		20,000,000	3,779,532	2,500,000	6,279,532	6,279,532	31
		008	Impuesto a la Propiedad de Animales				5,000,000		5,000,000	0	0	0	0	0
		011	Impuesto Adicional a los Grandes Inmuebles y Latifundios				5,000,000		5,000,000	0	0	0	0	0
		113	Impuestos Internos sobre Bienes y Servicios				79,000,000	0	79,000,000	20,833,976	16,322,900	37,156,876	37,156,876	47
		012	Impuesto de Patente a la Profesión, Comercio e Industria				60,000,000		60,000,000	10,625,976	14,517,700	25,143,676	25,143,676	42
		013	Impuesto a la Publicidad o Propaganda				5,000,000		5,000,000	2,920,000	5,000	2,925,000	2,925,000	59
		015	Impuesto a las Rifas, Ventas por sorteos y sorteos publicitarios				2,000,000		2,000,000	0	0	0	0	0
		016	Impuesto al Transporte Colectivo de Pasajeros				1,000,000		1,000,000	0	0	0	0	0
		017	Imp. al Reg. de Marcas y Señal. de Hacienda y Legal. de				3,000,000		3,000,000	0	0	0	0	0
		018	Impuesto en Papel Sellado y Estampillas Municipales				3,000,000		3,000,000	88,000	1,780,200	1,868,200	1,868,200	62
		019	Imp. a los Espectáculos, Fidej. y a los Juegos de Entrej. y de Azar				2,000,000		2,000,000	0	0	0	0	0
		027	Impuesto al Fomento				2,000,000		2,000,000	7,200,000	20,000	7,220,000	7,220,000	361
		099	Impuesto de Cementerios				1,000,000		1,000,000	0	0	0	0	0
		119	OTROS INGRESOS TRIBUTARIOS				115,000,000	0	115,000,000	14,106,390	7,809,020	21,915,410	21,915,410	19
		003	Multas				20,000,000		20,000,000	7,111,600	0	7,111,600	7,111,600	36
		004	Recargos				15,000,000		15,000,000	183,800	6,509,400	6,692,400	6,692,400	45
		005	Contribución para conservación de Pavimentos				30,000,000		30,000,000	3,377,200	15,400	3,531,200	3,531,200	12
		007	Contribución Especial Adicional al Impuesto Inmobiliario				45,000,000		45,000,000	2,976,710	0	2,976,710	2,976,710	7
		009	Contribución Especial Adicional al Impuesto de Patente a los Rodados				5,000,000		5,000,000	457,880	1,145,620	1,603,500	1,603,500	32
		130	TASAS Y DERECHOS				80,500,000	0	80,500,000	13,631,300	3,553,600	17,184,900	17,184,900	21
		021	Tasa por Servicios de Salubridad				77,500,000	0	77,500,000	13,631,300	3,553,600	17,184,900	17,184,900	22
		022	Tasa por Contratación e Insp. de Pesas y Medidas				1,500,000		1,500,000	44,000	24,000	68,000	68,000	5
		023	Tasa por Inspección de Instalaciones				40,000,000		40,000,000	0	0	44,000	44,000	4
		025	Tasa por Rec. de basuras, limpieza vías públicas y de cementerios				20,000,000		20,000,000	55,000	2,410,000	2,465,000	2,465,000	12



Dr. Michel Rodríguez Fajardo
Intendente Municipal
Vila Florida - Mueves

Lic. Diego G. Castañera

EJECUCIÓN PRESUPUESTARIA DE INGRESOS - RECURSOS PROPIOS
 Correspondiente al 2° Cuatrimestre del Ejercicio Fiscal 2.018

ANEXO B-06-04

Nivel: 30 MUNICIPALIDADES
 Entidad: 132 MUNICIPALIDAD DE VILLA FLORIDA

Sub Origen	Detalle	F.F.	O.F.	Descripción	Presupuesto		Devenido 1° Cuatrimestre	Devenido 2° Cuatrimestre	Total Devenido	Total Recaudado	% de Ejecución
					Inicial	3 = 1+2					
	026	30	001	Tasa por Tablada	3.000.000	3.000.000	0	10.000	10.000	10.000	0
	030	30	001	Tasa por Conservación de Parques, Jardines y Paseo público	10.000.000	10.000.000	2.520.000	1.109.600	3.629.600	3.629.600	36
	033	30	001	Tasa por Servicios de Inspección de Automóviles	2.000.000	2.000.000	10.968.300	0	10.968.300	10.968.300	548
	133	30	001	MULTAS Y OTROS DERECHOS NO TRIBUTARIOS	3.000.000	3.000.000	0	0	0	0	0
	099	30	001	Otros	3.000.000	3.000.000	0	0	0	0	0
	141	30	001	VENTA DE BIENES Y SERV. DE LA ADM. PUB.	135.000.000	135.000.000	33.670.163	38.253.800	71.923.963	71.923.963	53
	006	30	001	Venta de bienes varios (Arenas y otros)	100.000.000	100.000.000	28.235.000	38.253.800	66.488.800	66.488.800	66
	009	30	001	Provisión de copias Planos, Informes, Testigos, Planillas de Costos, de residencia y otros	80.000.000	80.000.000	22.860.000	37.543.800	60.403.800	60.403.800	76
	010	30	001	Provisión de Distintos para Vehículos	5.000.000	5.000.000	1.980.000	710.000	2.690.000	2.690.000	54
	011	30	001	Registro de conductor o guarda	10.000.000	10.000.000	3.995.000	0	3.995.000	3.995.000	34
	142	30	001	VENTA DE SERVICIOS DE LA ADM. PUB.	5.000.000	5.000.000	0	0	0	0	0
	016	30	001	Servicios Técnicos y Administrativos	30.000.000	30.000.000	5.435.163	0	5.435.163	5.435.163	16
	012	30	001	Venta de servicios varios	5.000.000	5.000.000	0	0	0	0	0
	153	30	001	TRANSPORTE CORRIENTES	160.000.000	160.000.000	19.580.431	6.247.995	25.828.426	25.828.426	16
	080	30	007	Aporte del Gobierno Central (Canon Fiscal (Juegos de Azar) OTROS APORTES	60.000.000	60.000.000	19.580.431	6.247.995	25.828.426	25.828.426	43
	155	30	001	Donaciones Nacionales (BEN, ITALU u Otros)	100.000.000	100.000.000	0	0	0	0	0
	160	30	010	RENTAS DE LA PROPIEDAD	100.000.000	100.000.000	85.671.000	970.130	86.641.130	86.641.130	67
	163	30	001	ARRENDAMIENTO DE INMUEB. TIERRAS, TERRENOS Y OTROS	129.480.000	129.480.000	85.671.000	970.130	86.641.130	86.641.130	67
	009	30	001	Alquileres de bienes varios	10.000.000	10.000.000	0	0	0	0	0
	010	30	001	Usufructo Tierra en Cementerios	1.000.000	1.000.000	60.000.000	0	60.000.000	60.000.000	6.000
	013	30	001	Ocupación precaria de bienes de dominio público	3.000.000	3.000.000	324.000	0	324.000	324.000	11
	014	30	001	Arrendamientos de Terrenos y Predios Municipales	10.480.000	10.480.000	0	947.630	947.630	947.630	9
	018	30	001	Ocupación temporal de corralon municipal	2.000.000	2.000.000	0	22.500	22.500	22.500	1
	024	30	001	Uso de matadero Municipal	3.000.000	3.000.000	25.197.000	0	25.197.000	25.197.000	840
	027	30	001	Uso de Bañadero Municipal	100.000.000	100.000.000	150.000	0	150.000	150.000	0
190				OTROS RECURSOS CORRIENTES	10.000.000	10.000.000	4.330.000	770.000	5.100.000	5.100.000	51
191				OTROS RECURSOS	10.000.000	10.000.000	4.330.000	770.000	5.100.000	5.100.000	51
009	30	001		Varios, Aranceles de OPACI	10.000.000	10.000.000	4.330.000	770.000	5.100.000	5.100.000	51
				INGRESOS DE CAPITAL	200.000.000	200.000.000	15.078.740	27.000.046	42.078.786	42.078.786	21
				VENTAS DE ACTIVOS	200.000.000	200.000.000	15.078.740	27.000.046	42.078.786	42.078.786	21
				VENTA DE ACTIVOS DE CAPITAL	200.000.000	200.000.000	15.078.740	27.000.046	42.078.786	42.078.786	21
				Venta de Activos de Capital	200.000.000	200.000.000	15.078.740	27.000.046	42.078.786	42.078.786	21
				TRANSFERENCIAS DE CAPITAL	0	0	0	0	0	0	0
				TRANSFERENCIAS DE CAPITAL	0	0	0	0	0	0	0

J. Michel Flores
 Intendente Municipal
 Villa Florida

L.C. Diego Castañero
 Encargado de U.A.F.



EJECUCIÓN PRESUPUESTARIA DE INGRESOS - RECURSOS PROPIOS
Correspondiente al 2º Cuatrimestre del Ejercicio Fiscal 2018

ANEXO B-06-04

Nivel: 30 MUNICIPALIDADES
 Entidad 132 MUNICIPALIDAD DE VILLA FLORIDA

Sub Categoría	Origen	Detalle	F.F.	O.F.	Descripción	1	2	3	4	5	4	5	6
						Presupuesto Inicial	Modificaciones	Presupuesto Vigente 3 = 1+2	Devengado 1º Cuatrimestre	Devengado 2º Cuatrimestre	Total Devengado	Total Recaudado	% de Ejecución
223					TRANSF. CONSOL. INTERGUBER. CAPITAL P/COPART. TRIBUTIVO	0	0	0	0	0	0	0	#DIV/0!
	080	30	007		Aporte del Gobierno Central con Juegos de Azar	0	0	0	0	0	0	0	0
300					RECURSOS DE FINANCIAMIENTO	0	1.415.304	1.415.304	1.415.304	0	1.415.304	1.415.304	100
	310				CREDITO INTERNO	0	0	0	0	0	0	0	#DIV/0!
	313				PRESTAMO DEL SECTOR PRIVADO	0	0	0	0	0	0	0	0
	09	20	699		Préstamo del Sector Privado - Varios	0	0	0	0	0	0	0	0
340					SALDOS DE CAJA INICIAL	0	1.415.304	1.415.304	1.415.304	0	1.415.304	1.415.304	100
	343				SALDO INICIAL DE RECURSOS INSTITUCIONALES	0	1.415.304	1.415.304	1.415.304	0	1.415.304	1.415.304	100
	10	30	001		Recursos Propios (Genéricos)	0	1.415.304	1.415.304	1.415.304	0	1.415.304	1.415.304	100


 Dpto. de Itapúa y Finanzas
 Responsable UAF
 DIEGO CASTINEIRA


 MUNICIPALIDAD DE VILLA FLORIDA
 INTENDENCIA
 VILLA FLORIDA
 PARAGUAY

DERMICHELE PATRICIO FLORES
 Intendente Municipal

Nivel: 30 MUNICIPALIDAD
 Entidad: 132 MUNICIPALIDAD DE VILLA FLORIDA

EJECUCIÓN PRESUPUESTARIA POR OBJETO DE GASTOS - RECURSOS PROPIOS
Correspondiente al 2º Cuatrimestre del Ejercicio Fiscal 2018

Anexo B-06-05

Grupos	Objeto	F.F.	O.F.	Descripción	Presupuesto			Total Obligado	Saldo Presupuestario 5 = 3-4	Total Pagado	Obligaciones Pend. de Pago = 4-7
					Inicial	Modificaciones	Vigente 1 + 2				
				TOTAL DE GASTOS	1.493.980.000	1.415.304	1.495.395.304	594.337.671	906.257.633	594.337.671	0
				GASTOS CORRIENTES	1.413.980.000	1.415.304	1.415.395.304	674.137.671	841.257.633	674.137.671	0
100				SERVICIOS PERSONALES	811.880.000	0	811.880.000	377.800.000	434.080.000	377.800.000	0
110				Remuneraciones básicas	377.300.000	0	377.300.000	186.280.000	191.020.000	186.280.000	0
111	30	001		Sueldos	154.800.000		154.800.000	83.880.000	70.920.000	83.880.000	0
112	30	001		Dietas	140.400.000		140.400.000	68.800.000	71.600.000	68.800.000	0
113	30	001		Gastos de representación	67.200.000		67.200.000	33.600.000	33.600.000	33.600.000	0
114	30	001		Aguinaldo	14.900.000		14.900.000	0	14.900.000	0	0
120				Remuneraciones temporales	3.000.000	0	3.000.000	0	3.000.000	0	0
123	30	001		Remuneraciones extraordinarias	3.000.000		3.000.000	0	3.000.000	0	0
30				Asignaciones complementarias	41.880.000	0	41.880.000	2.820.000	9.060.000	2.820.000	0
134	30	001		Aporte jubilatorio del empleador	11.880.000		11.880.000	2.820.000	9.060.000	2.820.000	0
40				Personal contratado	409.500.000	0	409.500.000	188.500.000	221.000.000	188.500.000	0
141	30	001		Contratación de personal técnico	97.500.000		97.500.000	33.000.000	64.500.000	33.000.000	0
144	30	001		Jornales	247.000.000		247.000.000	125.500.000	121.500.000	125.500.000	0
145	30	001		Honorarios Profesionales	65.000.000		65.000.000	30.000.000	35.000.000	30.000.000	0
180				Otros gastos del personal	10.000.000	0	10.000.000	0	10.000.000	0	0
199	30	001		Otros gastos del personal	10.000.000		10.000.000	0	10.000.000	0	0
210				SERVICIOS NO PERSONALES	193.000.000	0	193.000.000	68.620.083	124.379.917	68.620.083	0
210	30	001		Servicios básicos	40.000.000	0	40.000.000	24.325.988	16.674.032	24.325.988	0
230				Pasajes y viáticos	18.000.000	0	18.000.000	0	18.000.000	0	0
230	30	001		Pasajes y viáticos	18.000.000		18.000.000	0	18.000.000	0	0
240				Gastos por servicios de aseo, mantenimiento y reparaciones	10.000.000	1.000.000	11.000.000	10.855.000	145.000	10.855.000	0
240	30	001		Gastos por servicios de aseo, mantenimiento y reparaciones	10.000.000	1.000.000	11.000.000	10.855.000	145.000	10.855.000	0
260				Derechos y Alquileres	20.000.000	0	20.000.000	0	20.000.000	0	0
260	30	001		Derechos y Alquileres	20.000.000		20.000.000	0	20.000.000	0	0
260				Servicios técnicos y profesionales	80.000.000	-1.000.000	79.000.000	16.898.815	62.101.185	16.898.815	0
260	30	001		Servicios técnicos y profesionales	80.000.000	-1.000.000	79.000.000	16.898.815	62.101.185	16.898.815	0
270				Servicio Social	5.000.000	0	5.000.000	0	5.000.000	0	0
270	30	001		Servicio Social	5.000.000		5.000.000	0	5.000.000	0	0
280				Otros servicios	20.000.000	0	20.000.000	0	3.459.700	0	0
280	30	001		Otros servicios	20.000.000		20.000.000	0	3.459.700	0	0
300				BIENES DE CONSUMO E INSUMOS	80.000.000	1.415.304	81.415.304	38.960.200	42.455.104	38.960.200	0
330				Productos de papel, cartón e impresos	10.000.000	0	10.000.000	0	10.000.000	0	0
330	30	001		Productos de papel, cartón e impresos	10.000.000		10.000.000	0	10.000.000	0	0
340				Bienes de consumo de oficinas e insumos	5.000.000	0	5.000.000	2.803.200	2.196.800	2.803.200	0
340	30	001		Bienes de consumo de oficinas e insumos	5.000.000		5.000.000	2.803.200	2.196.800	2.803.200	0
340				Productos e instrumentales químicos y medicinales	5.000.000	0	5.000.000	0	5.000.000	0	0
340	30	001		Productos e instrumentales químicos y medicinales	5.000.000		5.000.000	0	5.000.000	0	0
340				Combustibles y lubricantes	50.000.000	0	50.000.000	34.278.000	15.722.000	34.278.000	0
340	30	001		Combustibles y lubricantes	50.000.000		50.000.000	34.278.000	15.722.000	34.278.000	0
340				Combustibles y lubricantes	25.000.000	-9.278.000	15.722.000	0	15.722.000	0	0
340	30	001		Combustibles y lubricantes	25.000.000	-9.278.000	15.722.000	0	15.722.000	0	0

Encargado de U.A.F.
 Municipalidad Villa Florida Misiones



Dr. Miguel Ángel...
 Intendencia...
 Villa Florida

EJECUCIÓN PRESUPUESTARIA POR OBJETO DE GASTOS - RECURSOS PROPIOS
 Correspondiente al 2º Cuatrimestre del Ejercicio Fiscal 2018

Nivel 30 MUNICIPALIDAD
 Entidad 132 MUNICIPALIDAD DE VILLA FLORIDA

Anexo B-06-05

Grup o	Sub- Grup o	Objet o	F.F.	O.F.	Descripción	Presupuesto		Presupuesto Vigente 1 + 2	Total Obligado	Saldo Presupuestario 5 = 3-4	Total Pagado	Obligaciones Pend. de Pago 8 = 4-7
						1	2					
					Otros bienes de consumo	10.000.000	1.416.304	11.415.304	1.879.000	9.536.304	1.879.000	0
		390	30	001	Otros bienes de consumo	10.000.000	1.415.304	11.415.304	1.879.000	9.536.304	1.879.000	0
					TRANSFERENCIAS	273.800.000	0	273.800.000	88.957.388	104.842.612	80.957.388	0
					Transferencias corrientes al sector público	139.150.000	0	139.150.000	39.371.638	99.778.362	39.371.638	0
		833	30	001	Municipios de Menor Recurso (15% s/ Impuesto Inmobiliario)	67.500.000		67.500.000	19.685.819	47.814.181	19.685.819	0
		834	30	001	Gobierno Departamental (15% s/ Impuesto Inmobiliario)	67.500.000		67.500.000	19.685.819	47.814.181	19.685.819	0
		834	30	001	Dirección de Catastro (1% s/ el 70% del Impuesto Inmobiliario, Artículo 62º Ley 5513/15)	3.150.000		3.150.000	0	3.150.000	0	0
		836	30	001	Transferencias a Organizaciones Municipales	1.000.000		1.000.000	0	1.000.000	0	0
					Transferencias al sector privado, varias	134.650.000	0	134.650.000	49.585.750	85.064.250	49.585.750	0
		842			Aportes a entidades educativas e ISFL	134.650.000	0	134.650.000	49.585.750	85.064.250	49.585.750	0
					Becas	5.000.000	0	5.000.000	0	5.000.000	0	0
		841	30	001	Becas	5.000.000	0	5.000.000	0	5.000.000	0	0
		842	30	001	Aportes a entidades educativas e instituciones sin fines de lucro	98.650.000	0	98.650.000	44.435.750	54.214.250	44.435.750	0
		842	30	007	Aportes a entidades educativas e instituciones sin fines de lucro	5.000.000	0	5.000.000	0	5.000.000	0	0
		846	30	001	Subsidios y asistencia social a personas y familias del sector priv	16.000.000	0	16.000.000	5.150.000	10.850.000	5.150.000	0
		849	30	001	Otras transferencias corrientes	10.000.000	0	10.000.000	0	10.000.000	0	0
					OTROS GASTOS	55.500.000	0	55.500.000	0	55.500.000	0	0
		910			Pago de impuestos, tasas y gastos judiciales	5.500.000	0	5.500.000	0	5.500.000	0	0
		910	30	001	Pago de impuestos, tasas y gastos judiciales	5.500.000	0	5.500.000	0	5.500.000	0	0
		960			Deudas Pend. de Pagos Ejerc. Anter.	50.000.000	0	50.000.000	0	50.000.000	0	0
		960	30	001	Deudas Pend. de Pagos (Ejerc. Anter.)	50.000.000	0	50.000.000	0	50.000.000	0	0
					GASTOS DE CAPITAL	80.000.000	0	80.000.000	20.200.000	65.000.000	20.200.000	0
					INVERSION FISICA	80.000.000	0	80.000.000	20.200.000	65.000.000	20.200.000	0
					Construcciones	80.000.000	0	80.000.000	20.200.000	65.000.000	20.200.000	0
500						80.000.000	0	80.000.000	20.200.000	65.000.000	20.200.000	0
520						80.000.000	0	80.000.000	20.200.000	65.000.000	20.200.000	0
520			30	001	Construcciones	80.000.000	0	80.000.000	20.200.000	65.000.000	20.200.000	0



Diego Castineira
 Lic. DIEGO CASTINEIRA
 Responsable UAF



Diego Castineira
 D. MICHEL PARTRICIO FLORES
 Intendente Municipal

EJECUCIÓN PRESUPUESTARIA DE INGRESOS - ROYALTIES
Correspondiente al 2º Cuatrimestre del Ejercicio Fiscal 2018


ANEXO B-06-04

Nivel: 30 MUNICIPALIDADES
 Entidad 132 MUNICIPALIDAD DE VILLA FLORIDA

Grupos	Sub Grupos	Origen	Detalle	EF.	O.F.	Descripción	1	2	3	4	5	4	5	6
							Presupuesto Inicial	Modificaciones	Presupuesto Vigente 3=1+2	Devenido 1º Cuatrimestre	Devenido 2º Cuatrimestre	Total Devenido	Total Recaudado	% de Ejecución
						TOTAL DE INGRESOS	2.154.638.500	236.641.826	2.391.280.326	1.266.758.450	691.305.499	1.958.063.949	1.958.063.949	82
100						INGRESOS CORRIENTES	430.927.700	0	430.927.700	206.023.326	138.261.100	344.284.426	344.284.426	80
						TRANSFERENCIAS CORRIENTES	430.927.700	0	430.927.700	206.023.326	138.261.100	344.284.426	344.284.426	80
		153				TRANSF.CONS.INTERGUB. CTES. P/COP. TRIB.	430.927.700	0	430.927.700	206.023.326	138.261.100	344.284.426	344.284.426	80
			070	30	011	Aporte del Gobierno Central con Royalties	430.927.700		430.927.700	206.023.326	138.261.100	344.284.426	344.284.426	80
200						INGRESOS DE CAPITAL	1.723.710.800	0	1.723.710.800	824.093.298	553.044.399	1.377.137.697	1.377.137.697	80
						TRANSFERENCIAS DE CAPITAL	1.723.710.800	0	1,723,710,800	824.093.298	553.044.399	1.377.137.697	1.377.137.697	80
		223				TRANSF. CONSOL. INTERGUBER. CAPITAL. P/COPART. TRIBUTO	1.723.710.800	0	1,723,710,800	824.093.298	553.044.399	1.377.137.697	1.377.137.697	80
			070	30	011	Aporte del Gobierno Central con Royalties	1.723.710.800		1,723,710,800	824.093.298	553.044.399	1.377.137.697	1.377.137.697	80
300						RECURSOS DE FINANCIAMIENTO	0	236.641.826	236.641.826	236.641.826	0	236.641.826	236.641.826	100
		340				SALDOS DE CAJA INICIAL	0	236.641.826	236.641.826	236.641.826	0	236.641.826	236.641.826	100
		343				SALDO INICIAL DE RECURSOS INSTITUCIONALES	0	236.641.826	236.641.826	236.641.826	0	236.641.826	236.641.826	100
			21	30	011	Royalties y Compensaciones	0	236.641.826	236.641.826	236.641.826	0	236.641.826	236.641.826	100



Lic. DIEGO CASTINEIRA
 Responsable UAF



D. MICHEL PATRICIO FLORES
 Intendente Municipal

Nivel: 30 MUNICIPALIDAD
 Entidad: 132 MUNICIPALIDAD DE VILLA FLORIDA

EJECUCIÓN PRESUPUESTARIA POR OBJETO DE GASTOS - ROYALTIES
 Correspondiente al 2º Cuatrimestre del Ejercicio Fiscal 2018

Anexo B-06-05

CODIGO	Descripción	Presupuesto		Presupuesto Vigente 1+2	Total Obligado	Saldo Presupuestario 5 = 3-4	Total Pagado	Obligaciones Pend. de Pago = 4-7
		1	2					
	TOTAL DE GASTOS	2.154.638.600	236.641.826	2.391.280.326	1.140.041.238	1.251.239.088	1.140.041.238	0
	GASTOS CORRIENTES	430.927.700	36.641.826	467.569.526	246.773.500	220.796.026	246.773.500	0
100	SERVICIOS PERSONALES	221.000.000	0	221.000.000	136.000.000	85.000.000	136.000.000	0
140	Personal contratado	221.000.000	0	221.000.000	136.000.000	85.000.000	136.000.000	0
144	Jornales	221.000.000	0	221.000.000	136.000.000	85.000.000	136.000.000	0
200	SERVICIOS NO PERSONALES	46.000.000	0	46.000.000	18.088.000	26.912.000	18.088.000	0
240	Gastos por servicios de aseo, mantenimiento y reparaciones	25.000.000	0	25.000.000	0	25.000.000	0	0
240	Gastos por servicios de aseo, mantenimiento y reparaciones	25.000.000	0	25.000.000	0	25.000.000	0	0
280	Servicios técnicos y profesionales	20.000.000	0	20.000.000	18.088.000	1.912.000	18.088.000	0
260	Servicios técnicos y profesionales	20.000.000	0	20.000.000	18.088.000	1.912.000	18.088.000	0
300	BIENES DE CONSUMO E INSUMOS	164.927.700	36.641.826	201.569.526	92.685.500	108.884.026	92.685.500	0
340	Bienes de consumo de oficinas e insumos	10.000.000	0	10.000.000	0	10.000.000	0	0
340	Bienes de consumo de oficinas e insumos	10.000.000	0	10.000.000	0	10.000.000	0	0
360	Combustibles y lubricantes	130.000.000	36.641.826	166.641.826	73.255.500	93.386.326	73.255.500	0
360	Combustibles y lubricantes	130.000.000	36.641.826	166.641.826	73.255.500	93.386.326	73.255.500	0
390	Otros bienes de consumo	24.927.700	0	24.927.700	19.430.000	5.497.700	19.430.000	0
390	Otros bienes de consumo	24.927.700	0	24.927.700	19.430.000	5.497.700	19.430.000	0
	GASTOS DE CAPITAL	1.723.710.800	200.000.000	1.923.710.800	893.267.738	1.030.443.062	893.267.738	0
500	INVERSION FISICA	1.623.710.800	200.000.000	1.823.710.800	894.567.738	939.143.062	894.567.738	0
520	Construcciones	900.000.000	100.000.000	1.000.000.000	759.191.437	240.808.563	759.191.437	0
520	Construcciones	900.000.000	100.000.000	1.000.000.000	759.191.437	240.808.563	759.191.437	0
530	Adquisición de maquinarias, equipos y herramientas mayores	450.000.000	0	450.000.000	12.458.000	437.542.000	12.458.000	0
530	Adquisición de maquinarias, equipos y herramientas mayores	450.000.000	0	450.000.000	12.458.000	437.542.000	12.458.000	0
540	Adquisiciones de equipos de oficina y computación	53.710.800	0	53.710.800	52.190.000	1.520.800	52.190.000	0
540	Adquisiciones de equipos de oficina y computación	53.710.800	0	53.710.800	52.190.000	1.520.800	52.190.000	0
580	Estudios de Proyectos de Inversión	100.000.000	0	100.000.000	22.050.000	77.950.000	22.050.000	0
580	Estudios de Proyectos de Inversión	100.000.000	0	100.000.000	22.050.000	77.950.000	22.050.000	0
590	Otros Gastos de Inversión y Reparaciones mayores	120.000.000	100.000.000	220.000.000	86.678.301	181.321.699	86.678.301	0
590	Otros Gastos de Inversión y Reparaciones mayores	120.000.000	100.000.000	220.000.000	86.678.301	181.321.699	86.678.301	0
596	Reparaciones mayores de Equipos	120.000.000	100.000.000	220.000.000	86.678.301	181.321.699	86.678.301	0
596	Reparaciones mayores de Equipos	120.000.000	100.000.000	220.000.000	86.678.301	181.321.699	86.678.301	0
800	TRANSFERENCIAS	100.000.000	0	100.000.000	8.700.000	91.300.000	8.700.000	0
800	Transferencias de capital al sector privado, varias	100.000.000	0	100.000.000	8.700.000	91.300.000	8.700.000	0
800	Transferencias de capital al sector privado, varias	100.000.000	0	100.000.000	8.700.000	91.300.000	8.700.000	0
870	Aportes y Subsidios a Entidades Educativas e ISFL	100.000.000	0	100.000.000	8.700.000	91.300.000	8.700.000	0
870	Aportes y Subsidios a Entidades Educativas e ISFL	100.000.000	0	100.000.000	8.700.000	91.300.000	8.700.000	0



Diego G. Castineira
 Encargado de U.A.F.
 Municipalidad Villa Florida Misiones



D. Miguel Flores Fernández
 Intendente Municipal


EJECUCIÓN PRESUPUESTARIA DE INGRESOS - FONACIDE
Correspondiente al 2º Cuatrimestre del Ejercicio Fiscal 2018

ANEXO B-06-04


Nivel: 30 MUNICIPALIDADES
 Entidad: 132 MUNICIPALIDAD DE VILLA FLORIDA

Grn Grupo	Sub Grupo	Origen	Detalle	FF.	O.F.	Descripción	1	2	3	4	5	4	5	6
							Presupuesto Inicial	Modificaciones	Presupuesto Vigente 3 = 1+2	Devenido 1º Cuatrimestre	Devenido 2º Cuatrimestre	Total Devenido	Total Recaudado	% de Ejecución
						TOTAL DE INGRESOS	1.255.791.000	275.181.577	1.530.972.577	699.570.741	429.906.459	1.129.477.200	1.129.477.200	74
100						INGRESOS CORRIENTES	376.737.300	0	376.737.300	164.480.931	111.424.580	275.905.511	275.905.511	73
	150					TRANSFERENCIAS CORRIENTES	376.737.300	0	376.737.300	164.480.931	111.424.580	275.905.511	275.905.511	73
		153				TRANSF. CONSOL. INTERGUB. CTES. P/COP. TRIB.	376.737.300	0	376.737.300	164.480.931	111.424.580	275.905.511	275.905.511	73
			050	30	003	Aporte del Gobierno Central con FONACIDE	376.737.300		376.737.300	164.480.931	111.424.580	275.905.511	275.905.511	73
200						INGRESOS DE CAPITAL	879.053.700	0	879.053.700	259.908.233	318.481.879	578.390.412	578.390.412	66
	220					TRANSF. CONSOL. INTERGUB. CAPITAL P/COPART.	879.053.700	0	879.053.700	259.908.233	318.481.879	578.390.412	578.390.412	66
		223				TRIBUTOS	879.053.700	0	879.053.700	259.908.233	318.481.879	578.390.412	578.390.412	66
			050	30	003	Aporte del Gobierno Central con FONACIDE	879.053.700		879.053.700	259.908.233	318.481.879	578.390.412	578.390.412	66
300						RECURSOS DE FINANCIAMIENTO	0	275.181.577	275.181.577	275.181.577	0	275.181.577	275.181.577	100
	340					SALDOS DE CAJA INICIAL	0	275.181.577	275.181.577	275.181.577	0	275.181.577	275.181.577	100
		343				SALDO INICIAL DE RECURSOS INSTITUCIONALES	0	275.181.577	275.181.577	275.181.577	0	275.181.577	275.181.577	100
			23	30	003	Fondo FONACIDE	0	275.181.577	275.181.577	275.181.577	0	275.181.577	275.181.577	100




Lic. DIEGO CASTAÑERA
 Responsable UAF




Dr. MICHEL PATRICIO FLORES
 Intendente Municipal

EJECUCIÓN PRESUPUESTARIA POR OBJETO DE GASTOS - FONACIDE
 Correspondiente al 2º Cuatrimestre del Ejercicio Fiscal 2018

Nivel 30 MUNICIPALIDAD
 Entidad 132 MUNICIPALIDAD DE VILLA FLORIDA

Anexo B-06-05

Código	Descripción	Presupuesto					Total Pagado	Obligaciones Pend. de Pago = 4-7
		1 Presupuesto Inicial	2 Modificaciones	3 Presupuesto Vigente 1+2	4 Total Obligado	5 Saldo Presupuestario 5=3-4		
	TOTAL DE GASTOS	1.255.791.000	275.181.577	1.530.972.577	492.018.784	1.038.953.793	492.018.784	0
	GASTOS CORRIENTES	376.737.300	120.000.000	496.737.300	160.992.000	335.745.300	160.992.000	0
800	TRANSFERENCIAS	376.737.300	120.000.000	496.737.300	160.992.000	335.745.300	160.992.000	0
	Transferencias corrientes al sector privado, varias			496.737.300	160.992.000	335.745.300	160.992.000	0
840	Aportes a entidades educativas e ISFL	376.737.300	120.000.000	496.737.300	160.992.000	335.745.300	160.992.000	0
	Aportes al Complemento Nutricional		120.000.000	496.737.300	160.992.000	335.745.300	160.992.000	0
	GASTOS DE CAPITAL	879.053.700	155.181.577	1.034.235.277	331.026.784	703.208.493	331.026.784	0
500	INVERSION FISICA	879.053.700	155.181.577	1.034.235.277	331.026.784	703.208.493	331.026.784	0
	Construcciones	700.000.000	155.181.577	855.181.577	331.026.784	524.154.793	331.026.784	0
520	Construcciones	700.000.000	155.181.577	855.181.577	331.026.784	524.154.793	331.026.784	0
540	Adquisiciones de equipos de oficina y computación	179.053.700	0	179.053.700	0	179.053.700	0	0
	Adquisiciones de equipos de oficina y computación	179.053.700	0	179.053.700	0	179.053.700	0	0



[Signature]
 Lic. DIEGO CASTIÑEIRA
 Responsable UAF



[Signature]
 Dr. MICHEL PATRICIO FLORES
 Intendente Municipal