

**EJECUCIÓN PRESUPUESTARIA DE INGRESOS - CONSOLIDADO**  
 Correspondiente a Setiembre de 2.020

ANEXO B-06-04

Nivel: 30 MUNICIPALIDADES  
 Entidad: 132 MUNICIPALIDAD DE VILLA FLORIDA

Grupo	Sub Grupo	Origen	Detalle	F.F.	O.F.	Descripción	1	2	3	4	5	6	7		
							Presupuesto Inicial	Modificaciones	Presupuesto Vigente 3 = 1+2	Devengado 1° Cuatrimestre	Devengado 2° Cuatrimestre	Setiembre	Total Devengado	Total Recaudado	% de Ejecución
						<b>TOTAL DE INGRESOS</b>	5.535.765.892	484.072.967	6.019.838.859	1.311.404.325	1.044.465.804	793.403.398	2.712.474.925	2.712.474.925	45
100						INGRESOS CORRIENTES	3.941.926.547	0	4.191.926.547	568.263.396	743.713.464	66.910.394	1.663.581.656	1.663.581.656	40
	110					INGRESOS TRIBUTARIOS	812.000.000	0	812.000.000	113.057.534	246.967.499	11.638.110	371.663.143	371.663.143	46
		112				Impuestos sobre la Propiedad	605.000.000	0	605.000.000	99.619.201	193.504.291	10.580.100	303.703.592	303.703.592	50
			001	30	001	Impuesto Inmobiliario	450.000.000		450.000.000	68.895.431	139.681.976	10.580.100	219.157.507	219.157.507	49
			003	30	001	Impuesto Adicional a los Baldíos	30.000.000		30.000.000	18.825.170	10.141.769	0	28.966.939	28.966.939	97
			004	30	001	Impuesto de Patente a los Rodados	60.000.000		60.000.000	11.898.600	36.334.700	0	48.233.300	48.233.300	80
			005	30	001	Impuesto a la Construcción	30.000.000		30.000.000	0	4.297.900	0	4.297.900	4.297.900	14
			006	30	001	Impuesto al Fraccionamiento de Tierra	5.000.000		5.000.000	0	0	0	0	0	0
			007	30	001	Impuesto a la Transferencia de Bienes Raíces	20.000.000		20.000.000	0	3.047.946	0	3.047.946	3.047.946	15
			008	30	001	Impuesto a la Propiedad de Animales	5.000.000		5.000.000	0	0	0	0	0	0
			011	30	001	Impuesto Adicionales a los Grandes Inmuebles y latifundios	5.000.000		5.000.000	0	0	0	0	0	0
		113				Impuestos Internos sobre Bienes y Servicios	91.000.000	0	91.000.000	6.112.500	32.463.320	0	38.575.820	38.575.820	42
			012	30	001	Impuesto de Patente a la Profesión, Comercio e Industria	70.000.000		70.000.000	5.520.000	21.529.420	0	27.049.420	27.049.420	39
			013	30	001	Impuesto a la Publicidad o Propaganda	5.000.000		5.000.000	0	0	0	0	0	0
			015	30	001	Impuesto a las Rifas, ventas por sorteos y sorteos publicitarios	2.000.000		2.000.000	0	0	0	0	0	0
			016	30	001	Impuesto al Transporte Colectivo de Pasajeros	2.000.000		2.000.000	0	0	0	0	0	0
			017	30	001	Imp. al Reg. de Marcas y Señ.de Hacienda y Legal. de Documentos	1.000.000		1.000.000	0	0	0	0	0	0
			018	30	001	Impuesto en Papel Sellado y Estampillas Municipales	2.000.000		2.000.000	0	10.745.400	0	10.745.400	10.745.400	537
			019	30	001	Imp.a los Espectáculos.Púb.y a los Juegos de Entret. y de Azar	3.000.000		3.000.000	0	0	0	0	0	0
			027	30	001	Impuesto al Faenamiento	5.000.000		5.000.000	592.500	188.500	0	781.000	781.000	16
			099	30	001	Impuesto de Cementerios	1.000.000		1.000.000	0	0	0	0	0	0
		119				OTROS INGRESOS TRIBUTARIOS	116.000.000	0	116.000.000	7.325.833	20.999.888	1.058.010	29.383.731	29.383.731	25
			003	30	001	Multas	15.000.000		15.000.000	114.120	0	0	114.120	114.120	1
			004	30	001	Recargos	20.000.000		20.000.000	0	5.106.800	0	5.106.800	5.106.800	26
			005	30	001	Contribución para conservación de Pavimentos	30.000.000		30.000.000	0	0	0	0	0	0
			007	30	001	Contribución Especial Adicional al Impuesto Inmobiliario	45.000.000		45.000.000	6.889.623	13.974.168	1.058.010	21.921.801	21.921.801	49
			009	30	001	Contribución Especial Adicional al Impuesto de Patente a los Rodados	6.000.000		6.000.000	322.090	1.918.920	0	2.241.010	2.241.010	37
						INGRESOS NO TRIBUTARIOS	92.000.000	0	92.000.000	6.640.000	6.412.500	2.772.284	13.052.500	13.052.500	14
						TASAS Y DERECHOS	89.000.000	0	89.000.000	6.640.000	6.412.500	0	13.052.500	13.052.500	15
			021	30	001	Tasa por Servicios de Salubridad	3.000.000		3.000.000	0	32.000	0	32.000	32.000	1
			032	30	001	Tasa por Contratación e Insp.de Pesas y Medidas	2.000.000		2.000.000	0	0	0	0	0	0



**EJECUCIÓN PRESUPUESTARIA DE INGRESOS - CONSOLIDADO**  
**Correspondiente a Setiembre de 2.020**

ANEXO B-06-04

**Nivel:** 30 MUNICIPALIDADES  
**Entidad:** 132 MUNICIPALIDAD DE VILLA FLORIDA

Grupo	Sub Grupo	Origen	Detalle	F.F.	O.F.	Descripción	1	2	3	4		5	6	7	
							Presupuesto Inicial	Modificaciones	Presupuesto Vigente 3 = 1+2	Devengado 1° Cuatrimestre	Devengado 2° Cuatrimestre	Setiembre	Total Devengado	Total Recaudado	% de Ejecución
			023	30	001	Tasa por Inspección de Instalaciones	2.000.000		2.000.000	0	0	0	0	0	
			025	30	001	Tasa por Rec de basuras, limpieza vías públicas y de cementerios	50.000.000		50.000.000	0	3.220.500	0	3.220.500	3.220.500	6
			026	30	001	Tasa por Tablada	2.000.000		2.000.000	0	20.000	0	20.000	20.000	1
			030	30	001	Tasa por Conservación de Parques, jardines y paseo público	20.000.000		20.000.000	6.640.000	3.140.000	0	9.780.000	9.780.000	49
			033	30	001	Tasa por Servicios de Inspección de Autovehículos	10.000.000		10.000.000	0	0	0	0	0	0
			133			MULTAS Y OTROS DERECHOS NO TRIBUTARIOS	3.000.000	0	3.000.000	0	0	0	0	0	0
			099	30	001	Otros	3.000.000		3.000.000	0	0	0	0	0	0
140						VENTA DE BIENES Y SERV.DE LA ADM. PUB.	328.566.667	0	328.566.667	27.302.880	70.064.554	2.772.284	100.139.718	100.139.718	30
	141					VENTA DE BIENES DE LA ADM. PUB.	293.566.667	0	293.566.667	13.568.827	57.111.033	2.772.284	73.452.144	73.452.144	25
			006	30	001	Ventas de bienes varios (Arena y otros)	273.566.667		273.566.667	13.568.827	57.111.033	2.772.284	73.452.144	73.452.144	27
			009	30	001	Provisión de copias Planos, Informes Técnicos, Planillas de Costos, de resistencia y otros	5.000.000		5.000.000	0	0	0	0	0	0
			010	30	001	Provisión de Distintivos para Vehículos	10.000.000		10.000.000	0	0	0	0	0	0
			011	30	001	Registro de conductor o guarda	5.000.000		5.000.000	0	0	0	0	0	0
	142					VENTA DE SERVICIOS DE LA ADM. PUB.	35.000.000	0	35.000.000	13.734.053	12.953.521	0	26.687.574	26.687.574	76
			016	30	001	Servicios Técnicos y Administrativos	30.000.000		30.000.000	13.734.053	12.953.521	0	26.687.574	26.687.574	89
			012	30	001	Venta de servicios varios	5.000.000		5.000.000	0	0	0	0	0	0
150						TRANSFERENCIAS CORRIENTES	2.509.879.880	0	2.509.879.880	262.310.982	298.540.911	577.194.402	1.138.046.295	1.138.046.295	45
	153					TRANSF.CONS.INTERGUB. CTES. P/COP. TRIB.	2.509.879.880	0	2.509.879.880	262.310.982	298.540.911	577.194.402	1.138.046.295	1.138.046.295	45
			050	30	003	Aporte del Gobierno Central con FONACIDE	376.737.300		376.737.300	121.024.049	76.107.632	0	197.131.681	197.131.681	52
			070	30	011	Aporte del Gobierno Central con Royalties	2.059.142.580		2.059.142.580	113.438.410	208.991.827	577.194.402	899.624.639	899.624.639	44
			080	30	007	Aporte del Gobierno Central Canon Fiscal (Juegos de Azar)	74.000.000		74.000.000	27.848.523	13.441.452	0	41.289.975	41.289.975	56
	155					OTROS APORTES	0	0	0	0	0	0	0	0	0
			010	030	010	Donaciones Nacionales (EBY, ITAIPU u Otros)									
160						RENTAS DE LA PROPIEDAD	139.480.000	0	139.480.000	38.502.000	58.000	0	38.560.000	38.560.000	28
	163					ARRENDAMIENTO DE INMUEB., TIERRAS, TERRENOS Y OTROS	139.480.000	0	139.480.000	38.502.000	58.000	0	38.560.000	38.560.000	28
			009	30	001	Alquileres de bienes varios	10.000.000		10.000.000	0	0	0	0	0	0
			010	30	001	Usufructo Tierra en Cementerios	1.000.000		1.000.000	0	0	0	0	0	0
			013	30	001	Ocupación precaria de bienes de dominio publico	3.000.000		3.000.000	0	0	0	0	0	0
			014	30	001	Arrendamientos de Terrenos y Predios Municipales	20.480.000		20.480.000	0	0	0	0	0	0
			018	30	001	Ocupación temporal de corralon municipal	3.000.000		3.000.000	0	58.000	0	58.000	58.000	2
			024	30	001	Uso de matadero Municipal	2.000.000		3.000.000	2.000	0	0	2.000	2.000	0
			027	30	001	Uso de Bañerío Municipal	100.000.000		2.000.000	38.500.000	0	0	38.500.000	38.500.000	1.925
						DONACIONES NACIONALES	50.000.000	250.000.000	300.000.000	120.000.000	120.000.000	52.500.000	292.500.000	292.500.000	98

  
**Dpto. Misiones**  
**Municipalidad de Villa Florida**  
**Encargado de U.A.F.**  
**Diego G. Castiñeira**

  
**Municipalidad de Villa Florida**  
**Intendencia**  
**Misiones - Paraguarí**  
**Michel Flores Fernández**  
**Intendente Municipal**


**EJECUCIÓN PRESUPUESTARIA DE INGRESOS - CONSOLIDADO**  
 Correspondiente a Setiembre de 2.020

**ANEXO B-06-04**


Nivel: 30 MUNICIPALIDADES  
 Entidad: 132 MUNICIPALIDAD DE VILLA FLORIDA

Grupo	Sub Grupo	Origen	Detalle	F.F.	O.F.	Descripción	1	2	3	4		5	6	7	
							Presupuesto Inicial	Modificaciones	Presupuesto Vigente 3 = 1+2	Devengado 1° Cuatrimestre	Devengado 2° Cuatrimestre	Setiembre	Total Devengado	Total Recaudado	% de Ejecución
		181				DONACIONES CORRIENTES	50.000.000	250.000.000	300.000.000	120.000.000	120.000.000	52.500.000	292.500.000	7.500.000	98
			010	30	001	Donaciones Varias	50.000.000	250.000.000	300.000.000	120.000.000	120.000.000	52.500.000	292.500.000	7.500.000	98
	190					OTROS RECURSOS CORRIENTES	10.000.000	0	10.000.000	450.000	1.670.000	0	2.120.000	2.120.000	21
		191				OTROS RECURSOS	10.000.000	0	10.000.000	450.000	1.670.000	0	2.120.000	2.120.000	21
			009	30	001	Varios, Aranceles de OPACI	10.000.000		10.000.000	450.000	1.670.000	0	2.120.000	2.120.000	21
	200					INGRESOS DE CAPITAL	1.593.839.345	9.000.000	1.602.839.345	743.140.929	300.752.340	149.298.602	1.048.893.269	1.048.893.269	65
		210				VENTAS DE ACTIVOS	200.000.000	9.000.000	209.000.000	6.997.850	70.919.911	5.000.000	82.917.761	82.917.761	40
			211			VENTA DE ACTIVOS DE CAPITAL	200.000.000	9.000.000	209.000.000	6.997.850	70.919.911	5.000.000	82.917.761	82.917.761	40
			010	30	001	Venta de Activos de Capital	200.000.000	9.000.000	209.000.000	6.997.850	70.919.911	5.000.000	82.917.761	82.917.761	40
		220				TRANSFERENCIAS DE CAPITAL	1.393.839.345	0	1.393.839.345	736.143.079	229.832.429		965.975.508	965.975.508	69
			223			TRANSF. CONSOL. INTERGUBER. CAPITAL P/COPART. TRIBUTO	1.393.839.345	0	1.393.839.345	736.143.079	229.832.429	144.298.602	965.975.508	965.975.508	69
			050	30	003	Aporte del Gobierno Central con FONACIDE	879.053.700		879.053.700	282.389.442	177.584.472	0	459.973.914	459.973.914	52
			070	30	011	Aporte del Gobierno Central con Royalties	514.785.645	0	514.785.645	453.753.637	52.247.957	144.298.602	506.001.594	506.001.594	98
	300					RECURSOS DE FINANCIAMIENTO	0	225.072.967	225.072.967	0	0	0	0	0	0
		340				SALDOS DE CAJA INICIAL	0	225.072.967	225.072.967	0	0	0	0	0	0
			343			SALDO INICIAL DE RECURSOS INSTITUCIONALES	0	225.072.967	225.072.967	0	0	0	0	0	0
			10	30	001	Recursos Propios (Genuinos)	0	3.254.913	3.254.913	0	0	0	0	0	0
			21	30	011	Royalties y Compensaciones	0	79.378.432	79.378.432	0	0	0	0	0	0
			23	30	003	Fondo FONACIDE	0	142.439.622	142.439.622	0	0	0	0	0	0



  
 Lic. DIEGO CASTIÑEIRA  
 Responsable UAF



  
 Dr. MICHEL PATRICIO FLORES  
 Intendente Municipal

**EJECUCIÓN PRESUPUESTARIA DE INGRESOS - RECURSOS PROPIOS**  
**Correspondiente a Setiembre 2.020**

**ANEXO B-06-04**

**Nivel:** 30 MUNICIPALIDADES  
**Entidad:** 132 MUNICIPALIDAD DE VILLA FLORIDA

Grupo	Sub Grupo	Origen	Detalle	F.F.	O.F.	Descripción	1	2	3	4		5	6	7	
							Presupuesto Inicial	Modificaciones	Presupuesto Vigente 3 = 1+2	Devengado 1° Cuatrimestre	Devengado 2° Cuatrimestre	Setiembre	Total Devengado	Total Recaudado	% de Ejecución
						<b>TOTAL DE INGRESOS</b>	<b>1.706.046.667</b>	<b>262.254.913</b>	<b>1.968.301.580</b>	<b>340.798.787</b>	<b>529.533.916</b>	<b>646.970.813</b>	<b>646.970.813</b>	<b>33</b>	
<b>100</b>						<b>INGRESOS CORRIENTES</b>	<b>1.506.046.667</b>	<b>0</b>	<b>1.756.046.667</b>	<b>333.800.937</b>	<b>458.614.005</b>	<b>564.053.052</b>	<b>564.053.052</b>	<b>32</b>	
	<b>110</b>					<b>INGRESOS TRIBUTARIOS</b>	<b>812.000.000</b>	<b>0</b>	<b>812.000.000</b>	<b>113.057.534</b>	<b>246.967.499</b>	<b>371.663.143</b>	<b>371.663.143</b>	<b>46</b>	
		<b>112</b>				<b>Impuestos sobre la Propiedad</b>	<b>605.000.000</b>	<b>0</b>	<b>605.000.000</b>	<b>99.619.201</b>	<b>193.504.291</b>	<b>10.580.100</b>	<b>303.703.592</b>	<b>303.703.592</b>	<b>50</b>
			<b>001</b>	<b>30</b>	<b>001</b>	<b>Impuesto Inmobiliario</b>	<b>450.000.000</b>		<b>450.000.000</b>	<b>68.895.431</b>	<b>139.681.976</b>	<b>10.580.100</b>	<b>219.157.507</b>	<b>219.157.507</b>	<b>49</b>
			<b>003</b>	<b>30</b>	<b>001</b>	<b>Impuesto Adicional a los Baldíos</b>	<b>30.000.000</b>		<b>30.000.000</b>	<b>18.825.170</b>	<b>10.141.769</b>	<b>0</b>	<b>28.966.939</b>	<b>28.966.939</b>	<b>97</b>
			<b>004</b>	<b>30</b>	<b>001</b>	<b>Impuesto de Patente a los Rodados</b>	<b>60.000.000</b>		<b>60.000.000</b>	<b>11.898.600</b>	<b>36.334.700</b>	<b>0</b>	<b>48.233.300</b>	<b>48.233.300</b>	<b>80</b>
			<b>005</b>	<b>30</b>	<b>001</b>	<b>Impuesto a la Construcción</b>	<b>30.000.000</b>		<b>30.000.000</b>	<b>0</b>	<b>4.297.900</b>	<b>0</b>	<b>4.297.900</b>	<b>4.297.900</b>	<b>14</b>
			<b>006</b>	<b>30</b>	<b>001</b>	<b>Impuesto al Fraccionamiento de Tierra</b>	<b>5.000.000</b>		<b>5.000.000</b>	<b>0</b>	<b>0</b>	<b>0</b>	<b>0</b>	<b>0</b>	<b>0</b>
			<b>007</b>	<b>30</b>	<b>001</b>	<b>Impuesto a la Transferencia de Bienes Raíces</b>	<b>20.000.000</b>		<b>20.000.000</b>	<b>0</b>	<b>3.047.946</b>	<b>0</b>	<b>3.047.946</b>	<b>3.047.946</b>	<b>15</b>
			<b>008</b>	<b>30</b>	<b>001</b>	<b>Impuesto a la Propiedad de Animales</b>	<b>5.000.000</b>		<b>5.000.000</b>	<b>0</b>	<b>0</b>	<b>0</b>	<b>0</b>	<b>0</b>	<b>0</b>
			<b>011</b>	<b>30</b>	<b>001</b>	<b>Impuesto Adicionales a los Grandes Inmuebles y latifundios</b>	<b>5.000.000</b>		<b>5.000.000</b>	<b>0</b>	<b>0</b>	<b>0</b>	<b>0</b>	<b>0</b>	<b>0</b>
		<b>113</b>				<b>Impuestos Internos sobre Bienes y Servicios</b>	<b>91.000.000</b>	<b>0</b>	<b>91.000.000</b>	<b>6.112.500</b>	<b>32.463.320</b>	<b>0</b>	<b>38.575.820</b>	<b>38.575.820</b>	<b>42</b>
			<b>012</b>	<b>30</b>	<b>001</b>	<b>Impuesto de Patente a la Profesión, Comercio e Industria</b>	<b>70.000.000</b>		<b>70.000.000</b>	<b>5.520.000</b>	<b>21.529.420</b>	<b>0</b>	<b>27.049.420</b>	<b>27.049.420</b>	<b>39</b>
			<b>013</b>	<b>30</b>	<b>001</b>	<b>Impuesto a la Publicidad o Propaganda</b>	<b>5.000.000</b>		<b>5.000.000</b>	<b>0</b>	<b>0</b>	<b>0</b>	<b>0</b>	<b>0</b>	<b>0</b>
			<b>015</b>	<b>30</b>	<b>001</b>	<b>Impuesto a las Rifas, ventas por sorteos y sorteos publicitarios</b>	<b>2.000.000</b>		<b>2.000.000</b>	<b>0</b>	<b>0</b>	<b>0</b>	<b>0</b>	<b>0</b>	<b>0</b>
			<b>016</b>	<b>30</b>	<b>001</b>	<b>Impuesto al Transporte Colectivo de Pasajeros</b>	<b>2.000.000</b>		<b>2.000.000</b>	<b>0</b>	<b>0</b>	<b>0</b>	<b>0</b>	<b>0</b>	<b>0</b>
			<b>017</b>	<b>30</b>	<b>001</b>	<b>Imp. al Reg. de Marcas y Señ. de Hacienda y Legal. de Documentos</b>	<b>1.000.000</b>		<b>1.000.000</b>	<b>0</b>	<b>0</b>	<b>0</b>	<b>0</b>	<b>0</b>	<b>0</b>
			<b>018</b>	<b>30</b>	<b>001</b>	<b>Impuesto en Papel Sellado y Estampillas Municipales</b>	<b>2.000.000</b>		<b>2.000.000</b>	<b>0</b>	<b>10.745.400</b>	<b>0</b>	<b>10.745.400</b>	<b>10.745.400</b>	<b>537</b>
			<b>019</b>	<b>30</b>	<b>001</b>	<b>Imp. a los Espectáculos Púb. y a los Juegos de Entret. y de Azar</b>	<b>3.000.000</b>		<b>3.000.000</b>	<b>0</b>	<b>0</b>	<b>0</b>	<b>0</b>	<b>0</b>	<b>0</b>
			<b>027</b>	<b>30</b>	<b>001</b>	<b>Impuesto al Faenamiento</b>	<b>5.000.000</b>		<b>5.000.000</b>	<b>592.500</b>	<b>188.500</b>	<b>0</b>	<b>781.000</b>	<b>781.000</b>	<b>16</b>
			<b>099</b>	<b>30</b>	<b>001</b>	<b>Impuesto de Cementerios</b>	<b>1.000.000</b>		<b>1.000.000</b>	<b>0</b>	<b>0</b>	<b>0</b>	<b>0</b>	<b>0</b>	<b>0</b>
		<b>119</b>				<b>OTROS INGRESOS TRIBUTARIOS</b>	<b>116.000.000</b>	<b>0</b>	<b>116.000.000</b>	<b>7.325.833</b>	<b>20.999.888</b>	<b>1.058.010</b>	<b>29.383.731</b>	<b>29.383.731</b>	<b>25</b>
			<b>003</b>	<b>30</b>	<b>001</b>	<b>Multas</b>	<b>15.000.000</b>		<b>15.000.000</b>	<b>114.120</b>	<b>0</b>	<b>0</b>	<b>114.120</b>	<b>114.120</b>	<b>1</b>
			<b>004</b>	<b>30</b>	<b>001</b>	<b>Recargos</b>	<b>20.000.000</b>		<b>20.000.000</b>	<b>0</b>	<b>5.106.800</b>	<b>0</b>	<b>5.106.800</b>	<b>5.106.800</b>	<b>26</b>
			<b>005</b>	<b>30</b>	<b>001</b>	<b>Contribución para conservación de Pavimentos</b>	<b>30.000.000</b>		<b>30.000.000</b>	<b>0</b>	<b>0</b>	<b>0</b>	<b>0</b>	<b>0</b>	<b>0</b>
			<b>007</b>	<b>30</b>	<b>001</b>	<b>Contribución Especial Adicional al Impuesto Inmobiliario</b>	<b>45.000.000</b>		<b>45.000.000</b>	<b>6.889.623</b>	<b>13.974.168</b>	<b>1.058.010</b>	<b>21.921.801</b>	<b>21.921.801</b>	<b>49</b>
			<b>009</b>	<b>30</b>	<b>001</b>	<b>Contribución Especial Adicional al Impuesto de Patente a los Rodados</b>	<b>6.000.000</b>		<b>6.000.000</b>	<b>322.090</b>	<b>1.918.920</b>	<b>0</b>	<b>2.241.010</b>	<b>2.241.010</b>	<b>37</b>
		<b>130</b>				<b>INGRESOS NO TRIBUTARIOS</b>	<b>92.000.000</b>	<b>0</b>	<b>92.000.000</b>	<b>6.640.000</b>	<b>6.412.500</b>	<b>0</b>	<b>13.052.500</b>	<b>13.052.500</b>	<b>14</b>
			<b>132</b>			<b>TASAS Y DERECHOS</b>	<b>89.000.000</b>	<b>0</b>	<b>89.000.000</b>	<b>6.640.000</b>	<b>6.412.500</b>	<b>0</b>	<b>13.052.500</b>	<b>13.052.500</b>	<b>15</b>
			<b>021</b>	<b>30</b>	<b>001</b>	<b>Tasa por Servicios de Salubridad</b>	<b>3.000.000</b>		<b>3.000.000</b>	<b>0</b>	<b>32.000</b>	<b>0</b>	<b>32.000</b>	<b>32.000</b>	<b>1</b>
			<b>022</b>	<b>30</b>	<b>001</b>	<b>Tasa por Contratación e Insp. de Pesas y Medidas</b>	<b>2.000.000</b>		<b>2.000.000</b>	<b>0</b>	<b>0</b>	<b>0</b>	<b>0</b>	<b>0</b>	<b>0</b>
			<b>023</b>	<b>30</b>	<b>001</b>	<b>Tasa por Inspección de Instalaciones</b>	<b>2.000.000</b>		<b>2.000.000</b>	<b>0</b>	<b>0</b>	<b>0</b>	<b>0</b>	<b>0</b>	<b>0</b>
			<b>025</b>	<b>30</b>	<b>001</b>	<b>Tasa por Rec. de basuras, limpieza vías públicas y de cementerios</b>	<b>50.000.000</b>		<b>50.000.000</b>	<b>0</b>	<b>3.220.500</b>	<b>0</b>	<b>3.220.500</b>	<b>3.220.500</b>	<b>6</b>

  
**Lic. Diego A. Castineira**  
 Delegado de U.A.F.  
 Municipalidad Villa Florida Misiones

  
**Intendente Municipal**  
 Lic. Roberto J. Hernández


**EJECUCIÓN PRESUPUESTARIA DE INGRESOS - RECURSOS PROPIOS**  
 Correspondiente a Setiembre 2.020

ANEXO B-06-04

Nivel: 30 MUNICIPALIDADES  
 Entidad 132 MUNICIPALIDAD DE VILLA FLORIDA

Grupo	Sub Grupo	Origen	Detalle	F.F.	O.F.	Descripción	1	2	3	4		5	6	7	
							Presupuesto Inicial	Modificaciones	Presupuesto Vigente 3=1+2	Devengado 1° Cuatrimestre	Devengado 2° Cuatrimestre	Setiembre	Total Devengado	Total Recaudado	% de Ejecución
			026	30	001	Tasa por Tablada	2.000.000		2.000.000	0	20.000	0	20.000	20.000	1
			030	30	001	Tasa por Conservación de Parques, jardines y paseo público	20.000.000		20.000.000	6.640.000	3.140.000	0	9.780.000	9.780.000	49
			033	30	001	Tasa por Servicios de Inspección de Autovehículos	10.000.000		10.000.000	0	0	0	0	0	0
		133				<b>MULTAS Y OTROS DERECHOS NO TRIBUTARIOS</b>	<b>3.000.000</b>	<b>0</b>	<b>3.000.000</b>	<b>0</b>	<b>0</b>	<b>0</b>	<b>0</b>	<b>0</b>	<b>0</b>
			099	30	001	Otros	3.000.000		3.000.000	0	0	0	0	0	0
	140					<b>VENTA DE BIENES Y SERV.DE LA ADM. PUB.</b>	<b>328.566.667</b>	<b>0</b>	<b>328.566.667</b>	<b>27.302.880</b>	<b>70.064.554</b>	<b>0</b>	<b>97.367.434</b>	<b>97.367.434</b>	<b>30</b>
		141				<b>VENTA DE BIENES DE LA ADM. PUB.</b>	<b>293.566.667</b>	<b>0</b>	<b>293.566.667</b>	<b>13.568.827</b>	<b>57.111.033</b>	<b>0</b>	<b>70.679.860</b>	<b>70.679.860</b>	<b>24</b>
			006	30	001	Ventas de bienes varios (Arena y otros)	273.566.667		273.566.667	13.568.827	57.111.033	0	70.679.860	70.679.860	26
			009	30	001	Provisión de copias Planos, Informes Técnicos, Planillas de Costos, de resistencia y otros	5.000.000		5.000.000	0	0	0	0	0	0
			010	30	001	Provisión de Distintivos para Vehículos	10.000.000		10.000.000	0	0	0	0	0	0
			011	30	001	Registro de conductor o guarda	5.000.000		5.000.000	0	0	0	0	0	0
		142				<b>VENTA DE SERVICIOS DE LA ADM. PUB.</b>	<b>35.000.000</b>	<b>0</b>	<b>35.000.000</b>	<b>13.734.053</b>	<b>12.953.521</b>	<b>2.772.284</b>	<b>26.687.574</b>	<b>26.687.574</b>	<b>76</b>
			016	30	001	Servicios Técnicos y Administrativos	30.000.000		30.000.000	13.734.053	12.953.521	0	26.687.574	26.687.574	89
			012	30	001	Venta de servicios varios	5.000.000		5.000.000	0	0	2.772.284	0	0	0
	150					<b>TRANSFERENCIAS CORRIENTES</b>	<b>74.000.000</b>	<b>0</b>	<b>74.000.000</b>	<b>27.848.523</b>	<b>13.441.452</b>	<b>0</b>	<b>41.289.975</b>	<b>41.289.975</b>	<b>56</b>
		153				<b>TRANSF.CON.S.INTERGUB. CTES. P/COP. TRIB.</b>	<b>74.000.000</b>	<b>0</b>	<b>74.000.000</b>	<b>27.848.523</b>	<b>13.441.452</b>	<b>0</b>	<b>41.289.975</b>	<b>41.289.975</b>	<b>56</b>
			080	30	007	Aporte del Gobierno Central Canon Fiscal (Juegos de Azar)	74.000.000		74.000.000	27.848.523	13.441.452	0	41.289.975	41.289.975	56
		155				<b>OTROS APORTES</b>	<b>0</b>	<b>0</b>	<b>0</b>	<b>0</b>	<b>0</b>	<b>0</b>	<b>0</b>	<b>0</b>	<b>0</b>
	160					<b>RENTAS DE LA PROPIEDAD</b>	<b>139.480.000</b>	<b>0</b>	<b>139.480.000</b>	<b>38.502.000</b>	<b>58.000</b>	<b>0</b>	<b>38.560.000</b>	<b>38.560.000</b>	<b>28</b>
		163				<b>ARRENDAMIENTO DE INMUEB, TIERRAS, TERRENOS Y OTROS</b>	<b>139.480.000</b>	<b>0</b>	<b>139.480.000</b>	<b>38.502.000</b>	<b>58.000</b>	<b>0</b>	<b>38.560.000</b>	<b>38.560.000</b>	<b>28</b>
			009	30	001	Alquileres de bienes varios	10.000.000		10.000.000	0	0	0	0	0	0
			010	30	001	Usufructo Tierra en Cementerios	1.000.000		1.000.000	0	0	0	0	0	0
			013	30	001	Ocupación precaria de bienes de dominio publico	3.000.000		3.000.000	0	0	0	0	0	0
			014	30	001	Arrendamientos de Terrenos y Predios Municipales	20.480.000		20.480.000	0	0	0	0	0	0
			018	30	001	Ocupación temporal de corralon municipal	3.000.000		3.000.000	0	58.000	0	58.000	58.000	2
			024	30	001	Uso de matadero Municipal	2.000.000		3.000.000	2.000	0	0	2.000	2.000	0
			027	30	001	Uso de Balneario Municipal	100.000.000		2.000.000	38.500.000	0	0	38.500.000	38.500.000	1.925
	180					<b>DONACIONES NACIONALES</b>	<b>50.000.000</b>	<b>250.000.000</b>	<b>300.000.000</b>	<b>120.000.000</b>	<b>120.000.000</b>	<b>52.500.000</b>	<b>292.500.000</b>	<b>292.500.000</b>	<b>98</b>
		181				<b>DONACIONES CORRIENTES</b>	<b>50.000.000</b>	<b>250.000.000</b>	<b>300.000.000</b>	<b>120.000.000</b>	<b>120.000.000</b>	<b>52.500.000</b>	<b>292.500.000</b>	<b>292.500.000</b>	<b>98</b>
			010	30	001	Donaciones Varias	50.000.000	250.000.000	300.000.000	120.000.000	120.000.000	52.500.000	292.500.000	292.500.000	98
						<b>OTROS RECURSOS CORRIENTES</b>	<b>10.000.000</b>	<b>0</b>	<b>10.000.000</b>	<b>450.000</b>	<b>1.670.000</b>	<b>0</b>	<b>2.120.000</b>	<b>2.120.000</b>	<b>21</b>
						<b>OTROS RECURSOS</b>	<b>10.000.000</b>	<b>0</b>	<b>10.000.000</b>	<b>450.000</b>	<b>1.670.000</b>	<b>0</b>	<b>2.120.000</b>	<b>2.120.000</b>	<b>21</b>
		099	30	001	Varios, Aranceles de OPACI	10.000.000		10.000.000	450.000	1.670.000	0	2.120.000	2.120.000	21	
						<b>INGRESOS DE CAPITAL</b>	<b>200.000.000</b>	<b>9.000.000</b>	<b>209.000.000</b>	<b>6.997.850</b>	<b>70.919.911</b>	<b>5.000.000</b>	<b>82.917.761</b>	<b>82.917.761</b>	<b>40</b>
						<b>VENTAS DE ACTIVOS</b>	<b>200.000.000</b>	<b>9.000.000</b>	<b>209.000.000</b>	<b>6.997.850</b>	<b>70.919.911</b>	<b>5.000.000</b>	<b>82.917.761</b>	<b>82.917.761</b>	<b>40</b>
						<b>VENTA DE ACTIVOS DE CAPITAL</b>	<b>200.000.000</b>	<b>9.000.000</b>	<b>209.000.000</b>	<b>6.997.850</b>	<b>70.919.911</b>	<b>5.000.000</b>	<b>82.917.761</b>	<b>82.917.761</b>	<b>40</b>
			001	30	001	Venta de Activos de Capital	200.000.000	9.000.000	209.000.000	6.997.850	70.919.911	5.000.000	82.917.761	82.917.761	40

  
 Lic. Diego Casarreira  
 Encargado de U.A.P.  
 Municipalidad de Villa Florida Misiones

  
 Misael Flores Hernández  
 Intendente Municipal  
 PARA

**EJECUCIÓN PRESUPUESTARIA DE INGRESOS - RECURSOS PROPIOS**  
 Correspondiente a Setiembre 2.020

ANEXO B-06-04

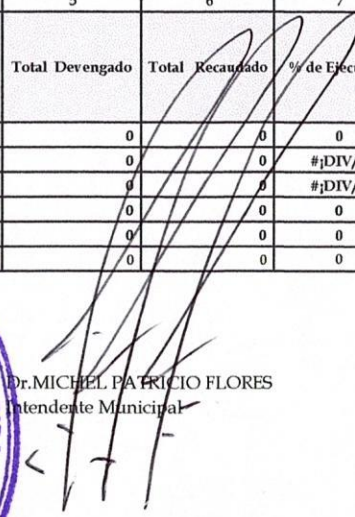
Nivel: 30 MUNICIPALIDADES  
 Entidad: 132 MUNICIPALIDAD DE VILLA FLORIDA

Grupo	Sub Grupo	Origen	Detalle	F.F.	O.F.	Descripción	1	2	3	4		5	6	7
							Presupuesto Inicial	Modificaciones	Presupuesto Vigente 3 = 1+2	Devengado 1° Cuatrimestre	Devengado 2° Cuatrimestre	Setiembre	Total Devengado	Total Recaudado
300						RECURSOS DE FINANCIAMIENTO	0	3.254.913	3.254.913	0	0	0	0	0
	310					CREDITO INTERNO	0		0	0		0	0	#iDIV/0!
		313				PRESTAMO DEL SECTOR PRIVADO	0	0	0	0		0	0	#iDIV/0!
	340					SALDOS DE CAJA INICIAL	0	3.254.913	3.254.913	0	0	0	0	0
		343				SALDO INICIAL DE RECURSOS INSTITUCIONALES	0	3.254.913	3.254.913	0	0	0	0	0
			10	30	001	Recursos Propios (Genuinos)	0	3.254.913	3.254.913	0	0	0	0	0



  
 Lic. DIEGO CASTIÑEIRA  
 Responsable UAF



  
 Dr. MICHEL PATRICIO FLORES  
 Intendente Municipal

**EJECUCIÓN PRESUPUESTARIA DE INGRESOS - ROYALTIES**  
 Correspondiente a setiembre 2.020

**ANEXO B-06-04**


Nivel: 30 MUNICIPALIDADES  
 Entidad 132 MUNICIPALIDAD DE VILLA FLORIDA

Grupo	Sub Grupo	Origen	Detalle	F.F.	O.F.	Descripción	1	2	3	4		5	6	7	
							Presupuesto Inicial	Modificaciones	Presupuesto Vigente 3 = 1+2	Devengado 1° Cuatrimestre	Devengado 2° Cuatrimestre	Setiembre	Total Devengado	Total Recaudado	% de Ejecución
						<b>TOTAL DE INGRESOS</b>	2.573.928.225	79.378.432	2.653.306.657	567.192.047	261.239.784	721.493.004	1.549.924.835	1.549.924.835	58
100						INGRESOS CORRIENTES	2.059.142.580	0	2.059.142.580	113.438.410	208.991.827	577.194.402	899.624.639	899.624.639	44
	150					TRANSFERENCIAS CORRIENTES	2.059.142.580	0	2.059.142.580	113.438.410	208.991.827	577.194.402	899.624.639	899.624.639	44
		153				TRANSF.CONS.INTERGUB. CTES. P/COP. TRIB.	2.059.142.580	0	2.059.142.580	113.438.410	208.991.827	577.194.402	899.624.639	899.624.639	44
			070	30	011	Aporte del Gobierno Central con Royalties	2.059.142.580		2.059.142.580	113.438.410	208.991.827	577.194.402	899.624.639	899.624.639	44
200						INGRESOS DE CAPITAL	514.785.645	0	514.785.645	453.753.637	52.247.957	144.298.602	650.300.196	650.300.196	126
	220					TRANSFERENCIAS DE CAPITAL	514.785.645	0	514.785.645	453.753.637	52.247.957	144.298.602	650.300.196	650.300.196	126
		223				TRANSF. CONSOL. INTERGUBER. CAPITAL P/COPART. TRIBUTO	514.785.645	0	514.785.645	453.753.637	52.247.957	144.298.602	650.300.196	650.300.196	126
			070	30	011	Aporte del Gobierno Central con Royalties	514.785.645	0	514.785.645	453.753.637	52.247.957	144.298.602	650.300.196	650.300.196	126
300						RECURSOS DE FINANCIAMIENTO	0	79.378.432	79.378.432	0	0	0	0	0	0
	340					SALDOS DE CAJA INICIAL	0	79.378.432	79.378.432	0	0	0	0	0	0
		343				SALDO INICIAL DE RECURSOS INSTITUCIONALES	0	79.378.432	79.378.432	0	0	0	0	0	0
			21	30	011	Royalties y Compensaciones	0	79.378.432	79.378.432	0	0	0	0	0	0



  
 Lic. DIEGO CASTIÑEIRA  
 Responsable UAF



  
 Lic. MICHEL PATRICIO FLORES  
 Presidente Municipal

**EJECUCIÓN PRESUPUESTARIA DE INGRESOS - FONACIDE**  
**Correspondiente a Setiembre 2.020**


**ANEXO B-06-04**

**Nivel:** 30 MUNICIPALIDADES  
**Entidad:** 132 MUNICIPALIDAD DE VILLA FLORIDA

Grupo	Sub Grupo	Origen	Detalle	F.F.	O.F.	Descripción	1	2	3	4		5	6	7	
							Presupuesto Inicial	Modificaciones	Presupuesto Vigente 3 = 1+2	Devengado 1° Cuatrimestre	Devengado 2° Cuatrimestre	Setiembre	Total Devengado	Total Recaudado	% de Ejecución
						TOTAL DE INGRESOS	1.255.791.000	142.439.622	1.398.230.622	403.413.491	253.692.104	0	657.105.595	657.105.595	47
100						INGRESOS CORRIENTES	376.737.300	0	376.737.300	121.024.049	76.107.632	0	197.131.681	197.131.681	52
	150					TRANSFERENCIAS CORRIENTES	376.737.300	0	376.737.300	121.024.049	76.107.632	0	197.131.681	197.131.681	52
		153				TRANSF.CONS.INTERGUB. CTES. P/COP. TRIB.	376.737.300	0	376.737.300	121.024.049	76.107.632	0	197.131.681	197.131.681	52
			050	30	003	Aporte del Gobierno Central con FONACIDE	376.737.300		376.737.300	121.024.049	76.107.632	0	197.131.681	197.131.681	52
200						INGRESOS DE CAPITAL	879.053.700	0	879.053.700	282.389.442	177.584.472	0	459.973.914	459.973.914	52
	220					TRANSFERENCIAS DE CAPITAL	879.053.700	0	879.053.700	282.389.442	177.584.472	0	459.973.914	459.973.914	52
		223				TRANSF. CONSOL. INTERGUBER. CAPITAL P/COPART. TRIBUTOS	879.053.700	0	879.053.700	282.389.442	177.584.472	0	459.973.914	459.973.914	52
			050	30	003	Aporte del Gobierno Central con FONACIDE	879.053.700		879.053.700	282.389.442	177.584.472	0	459.973.914	459.973.914	52
300						RECURSOS DE FINANCIAMIENTO	0	142.439.622	142.439.622	0	0	0	0	0	0
	340					SALDOS DE CAJA INICIAL	0	142.439.622	142.439.622	0	0	0	0	0	0
		343				SALDO INICIAL DE RECURSOS INSTITUCIONALES	0	142.439.622	142.439.622	0	0	0	0	0	0
			23	30	003	Fondo FONACIDE	0	142.439.622	142.439.622	0	0	0	0	0	0

  
 Lic. DIEGO CASTIÑEIRA  
 Responsable UAF



  
 Lic. MICHEL PATRICIO FLORES  
 Intendente Municipal

