

EJECUCIÓN PRESUPUESTARIA DE INGRESOS - CONSOLIDADO
Correspondiente al 2º Cuatrimestre del Ejercicio Fiscal 2020

ANEXO B-06-04

Nivel: 30 MUNICIPALIDADES
 Entidad 132 MUNICIPALIDAD DE VILLA FLORIDA

Grupo	Sub Grupo	Origen	Detalle	F.F.	O.F.	Descripción	1	2	3	4	5	4	5	6
							Presupuesto Inicial	Modificaciones	Presupuesto Vigente 3 = 1+2	Devengado 1º Cuatrimestre	Devengado 2º Cuatrimestre	Total Devengado	Total Recaudado	% de Ejecución
						TOTAL DE INGRESOS	5.535.765.892	484.072.967	6.019.838.859	1.311.404.325	1.044.465.804	2.115.870.129	2.115.870.129	35
100						INGRESOS CORRIENTES	3.941.926.547	0	4.191.926.547	568.263.396	743.713.464	1.071.976.860	1.071.976.860	26
	110					INGRESOS TRIBUTARIOS	812.000.000	0	812.000.000	113.057.534	246.967.499	360.025.033	360.025.033	44
		112				Impuestos sobre la Propiedad	605.000.000	0	605.000.000	99.619.201	193.504.291	293.123.492	293.123.492	48
			001	30	001	Impuesto Inmobiliario	450.000.000		450.000.000	68.895.431	139.681.976	208.577.407	208.577.407	46
			003	30	001	Impuesto Adicional a los Baldíos	30.000.000		30.000.000	18.825.170	10.141.769	28.966.939	28.966.939	80
			004	30	001	Impuesto de Patente a los Rodados	60.000.000		60.000.000	11.898.600	36.334.700	48.233.300	48.233.300	80
			005	30	001	Impuesto a la Construcción	30.000.000		30.000.000	0	4.297.900	4.297.900	4.297.900	14
			006	30	001	Impuesto al Fraccionamiento de Tierra	5.000.000		5.000.000	0	0	0	0	0
			007	30	001	Impuesto a la Transferencia de Bienes Raíces	20.000.000		20.000.000	0	3.047.946	3.047.946	3.047.946	15
			008	30	001	Impuesto a la Propiedad de Animales	5.000.000		5.000.000	0	0	0	0	0
			011	30	001	Impuesto Adicionales a los Grandes Inmuebles y latifundios	5.000.000		5.000.000	0	0	0	0	0
		113				Impuestos Internos sobre Bienes y Servicios	91.000.000	0	91.000.000	6.112.500	32.463.320	38.575.820	38.575.820	42
			012	30	001	Impuesto de Patente a la Profesión, Comercio e Industria	70.000.000		70.000.000	5.520.000	21.529.420	27.049.420	27.049.420	39
			013	30	001	Impuesto a la Publicidad o Propaganda	5.000.000		5.000.000	0	0	0	0	0
			015	30	001	Impuesto a las Rifas, ventas por sorteos y sorteos publicitarios	2.000.000		2.000.000	0	0	0	0	0
			016	30	001	Impuesto al Transporte Colectivo de Pasajeros	2.000.000		2.000.000	0	0	0	0	0
			017	30	001	Imp. al Reg. de Marcas y Señ. de Hacienda y Legal. de Documentos	1.000.000		1.000.000	0	0	0	0	0
			018	30	001	Impuesto en Papel Sellado y Estampillas Municipales	2.000.000		2.000.000	0	10.745.400	10.745.400	10.745.400	53
			019	30	001	Imp. a los Espectáculos Púb. y a los Juegos de Entret. y de Azar	3.000.000		3.000.000	0	0	0	0	0
			027	30	001	Impuesto al Faenamiento	5.000.000		5.000.000	592.500	188.500	781.000	781.000	16
			099	30	001	Impuesto de Cementerios	1.000.000		1.000.000	0	0	0	0	0
		119				OTROS INGRESOS TRIBUTARIOS	116.000.000	0	116.000.000	7.325.833	20.999.888	28.325.721	28.325.721	24
			003	30	001	Multas	15.000.000		15.000.000	114.120	0	114.120	114.120	1
			004	30	001	Recargos	20.000.000		20.000.000	0	5.106.800	5.106.800	5.106.800	26
			005	30	001	Contribución para conservación de Pavimentos	30.000.000		30.000.000	0	0	0	0	0
			007	30	001	Contribución Especial Adicional al Impuesto Inmobiliario	45.000.000		45.000.000	6.889.623	13.974.168	20.863.791	20.863.791	46
			009	30	001	Contribución Especial Adicional al Impuesto de Patente a los Rodados	6.000.000		6.000.000	322.090	1.918.920	2.241.010	2.241.010	37
	130					INGRESOS NO TRIBUTARIOS	92.000.000	0	92.000.000	6.640.000	6.412.500	13.052.500	13.052.500	14
		132				TASAS Y DERECHOS	89.000.000	0	89.000.000	6.640.000	6.412.500	13.052.500	13.052.500	15
			021	30	001	Tasa por Servicios de Salubridad	3.000.000		3.000.000	0	32.000	32.000	32.000	1
			022	30	001	Tasa por Contratación e Insp. de Pesas y Medidas	2.000.000		2.000.000	0	0	0	0	0



J. S. Fernández
 Intendente Municipal
 Villa Florida - Misiones
 G. Castañer
 Intendente Municipal
 Villa Florida - Misiones
 Raquel Cabrera Benítez
 C.I. 4.700.154-5


EJECUCIÓN PRESUPUESTARIA DE INGRESOS - CONSOLIDADO
Correspondiente al 2º Cuatrimestre del Ejercicio Fiscal 2.020

ANEXO B-06-04

Nivel: 30 MUNICIPALIDADES
 Entidad 132 MUNICIPALIDAD DE VILLA FLORIDA

Grupo	Sub Grupo	Origen	Detalle	F.F.	O.F.	Descripción	1	2	3	4	5	4	5	6
							Presupuesto Inicial	Modificaciones	Presupuesto Vigente 3 = 1+2	Devengado 1º Cuatrimestre	Devengado 2º Cuatrimestre	Total Devengado	Total Recaudado	% de Ejecución
			023	30	001	Tasa por Inspección de Instalaciones	2.000.000		2.000.000	0	0	0	0	
			025	30	001	Tasa por Rec de basuras, limpieza vías públicas y de cementerios	50.000.000		50.000.000	0	3.220.500	3.220.500	3.220.500	
			026	30	001	Tasa por Tablada	2.000.000		2.000.000	0	20.000	20.000	20.000	
			030	30	001	Tasa por Conservación de Parques, jardines y paseo público	20.000.000		20.000.000	6.640.000	3.140.000	9.780.000	9.780.000	
			033	30	001	Tasa por Servicios de Inspección de Autovehículos	10.000.000		10.000.000	0	0	0	0	
		133				MULTAS Y OTROS DERECHOS NO TRIBUTARIOS	3.000.000	0	3.000.000	0	0	0	0	
			099	30	001	Otros	3.000.000		3.000.000	0	0	0	0	
	140					VENTA DE BIENES Y SERV.DE LA ADM. PUB.	328.566.667	0	328.566.667	27.302.880	70.064.554	97.367.434	97.367.434	
		141				VENTA DE BIENES DE LA ADM. PUB.	293.566.667	0	293.566.667	13.568.827	57.111.033	70.679.860	70.679.860	
			006	30	001	Ventas de bienes varios (Arena y otros)	273.566.667		273.566.667	13.568.827	57.111.033	70.679.860	70.679.860	26
			009	30	001	Provision de copias Planos, Informes Tecnicos, Planillas de Costos, de resistencia y otros	5.000.000		5.000.000	0	0	0	0	0
			010	30	001	Provisión de Distintivos para Vehículos	10.000.000		10.000.000	0	0	0	0	0
			011	30	001	Registro de conductor o guarda	5.000.000		5.000.000	0	0	0	0	0
		142				VENTA DE SERVICIOS DE LA ADM. PUB.	35.000.000	0	35.000.000	13.734.053	12.953.521	26.687.574	26.687.574	76
			016	30	001	Servicios Técnicos y Administrativos	30.000.000		30.000.000	13.734.053	12.953.521	26.687.574	26.687.574	
			012	30	001	Venta de servicios varios	5.000.000		5.000.000	0	0	0	0	0
	150					TRANSFERENCIAS CORRIENTES	2.509.879.880	0	2.509.879.880	262.310.982	298.540.911	560.851.893	560.851.893	
		153				TRANSF.CONNS.INTERGUB. CTES. P/COP. TRIB.	2.509.879.880	0	2.509.879.880	262.310.982	298.540.911	560.851.893	560.851.893	
			050	30	003	Aporte del Gobierno Central con FONACIDE	376.737.300		376.737.300	121.024.049	76.107.632	197.131.681	197.131.681	
			070	30	011	Aporte del Gobierno Central con Royalties	2.059.142.580		2.059.142.580	113.438.410	208.991.827	322.430.237	322.430.237	
			080	30	007	Aporte del Gobierno Central Canon Fiscal (Juegos de Azar)	74.000.000		74.000.000	27.848.523	13.441.452	41.289.975	41.289.975	
		155				OTROS APORTES	0	0	0	0	0	0	0	
			010	030	010	Donaciones Nacionales (EBY, ITAIPU u Otros)	0		0	0	0	0	0	
	160					RENTAS DE LA PROPIEDAD	139.480.000	0	139.480.000	38.502.000	58.000	38.560.000	38.560.000	28
		163				ARRENDAMIENTO DE INMUEB., TIERRAS, TERRENOS Y OTROS	139.480.000	0	139.480.000	38.502.000	58.000	38.560.000	38.560.000	28
			009	30	001	Alquileres de bienes varios	10.000.000		10.000.000	0	0	0	0	0
			010	30	001	Usufructo Tierra en Cementerios	1.000.000		1.000.000	0	0	0	0	0
			013	30	001	Ocupacion precaria de bienes de dominio publico	3.000.000		3.000.000	0	0	0	0	0
			014	30	001	Arrendamientos de Terrenos y Predios Municipales	20.480.000		20.480.000	0	0	0	0	0
			018	30	001	Ocupación temporal de corralon municipal	3.000.000		3.000.000	0	58.000	58.000	58.000	2
			024	30	001	Uso de matadero Municipal	2.000.000		3.000.000	2.000	0	2.000	2.000	0
			027	30	001	Uso de Bañeario Municipal	100.000.000		2.000.000	38.500.000	0	38.500.000	38.500.000	1.925
	180					DONACIONES NACIONALES	50.000.000	250.000.000	300.000.000	120.000.000	120.000.000	120.000.000	40	40


MUNICIPALIDAD DE VILLA FLORIDA
INTENDENCIA DE VILLAHERMOSA
 Villahermosa - Misiones
 Fernando Fernández
 Intendente Municipal


MUNICIPALIDAD DE VILLA FLORIDA
 Victoria Raquel Cabrera Benítez
 R.C.: 4.700.154-5

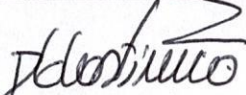
EJECUCIÓN PRESUPUESTARIA DE INGRESOS - CONSOLIDADO
Correspondiente al 2º Cuatrimestre del Ejercicio Fiscal 2.020


ANEXO B-06-04

Nivel: 30 MUNICIPALIDADES
 Entidad 132 MUNICIPALIDAD DE VILLA FLORIDA

Grupo	Sub Grupo	Origen	Detalle	F.F.	O.F.	Descripción	1	2	3	4	5	4	5	6
							Presupuesto Inicial	Modificaciones	Presupuesto Vigente 3 = 1+2	Devengado 1º Cuatrimestre	Devengado 2º Cuatrimestre	Total Devengado	Total Recaudado	% de Ejecución
		181				DONACIONES CORRIENTES	50.000.000	250.000.000	300.000.000	120.000.000	120.000.000	120.000.000	40	40
			010	30	001	Donaciones Varias	50.000.000	250.000.000	300.000.000	120.000.000	120.000.000	120.000.000	40	40
		190				OTROS RECURSOS CORRIENTES	10.000.000	0	10.000.000	450.000	1.670.000	2.120.000	2.120.000	21
			191			OTROS RECURSOS	10.000.000	0	10.000.000	450.000	1.670.000	2.120.000	2.120.000	21
			009	30	001	Varios, Aranceles de OPACI	10.000.000		10.000.000	450.000	1.670.000	2.120.000	2.120.000	21
		200				INGRESOS DE CAPITAL	1.593.839.345	9.000.000	1.602.839.345	743.140.929	300.752.340	1.043.893.269	1.043.893.269	65
			210			VENTAS DE ACTIVOS	200.000.000	9.000.000	209.000.000	6.997.850	70.919.911	77.917.761	77.917.761	37
				211		VENTA DE ACTIVOS DE CAPITAL	200.000.000	9.000.000	209.000.000	6.997.850	70.919.911	77.917.761	77.917.761	37
			010	30	001	Venta de Activos de Capital	200.000.000	9.000.000	209.000.000	6.997.850	70.919.911	77.917.761	77.917.761	37
			220			TRANSFERENCIAS DE CAPITAL	1.393.839.345	0	1.393.839.345	736.143.079	229.832.429	965.975.508	965.975.508	69
				223		TRANSF. CONSOL. INTERGUBER. CAPITAL P/COPART. TRIBUTO	1.393.839.345	0	1.393.839.345	736.143.079	229.832.429	965.975.508	965.975.508	69
			050	30	003	Aporte del Gobierno Central con FONACIDE	879.053.700		879.053.700	282.389.442	177.584.472	459.973.914	459.973.914	52
			070	30	011	Aporte del Gobierno Central con Royalties	514.785.645	0	514.785.645	453.753.637	52.247.957	506.001.594	506.001.594	98
		300				RECURSOS DE FINANCIAMIENTO	0	225.072.967	225.072.967	0	0	0	0	0
			340			SALDOS DE CAJA INICIAL	0	225.072.967	225.072.967	0	0	0	0	0
				343		SALDO INICIAL DE RECURSOS INSTITUCIONALES	0	225.072.967	225.072.967	0	0	0	0	0
			10	30	001	Recursos Proprios (Genuinos)	0	3.254.913	3.254.913	0	0	0	0	0
			21	30	011	Royalties y Compensaciones	0	79.378.432	79.378.432	0	0	0	0	0
			23	30	003	Fondo FONACIDE	0	142.439.622	142.439.622	0	0	0	0	0




Lic. DIEGO CASTIÑEIRA
 Responsable UAF


C.R. Victoria Raquel Cabrera Benítez
 RUC: 4.700.154-5




MICHEL PATRICIO FLORES
 Intendente Municipal

EJECUCIÓN PRESUPUESTARIA DE INGRESOS - RECURSOS PROPIOS
Correspondiente al 2º Cuatrimestre del Ejercicio Fiscal 2.020


ANEXO B-06-04

Nivel: 30 MUNICIPALIDADES
 Entidad 132 MUNICIPALIDAD DE VILLA FLORIDA

Grupo	Sub Grupo	Origen	Detalle	F.F.	O.F.	Descripción	1	2	3	4	5	4	5	6
							Presupuesto Inicial	Modificaciones	Presupuesto Vigente 3 = 1+2	Devengado 1º Cuatrimestre	Devengado 2º Cuatrimestre	Total Devengado	Total Recaudado	
						TOTAL DE INGRESOS	1.706.046.667	262.254.913	1.968.301.580	340.798.787	529.533.916	630.332.703	630.332.703	
100						INGRESOS CORRIENTES	1.506.046.667	0	1.756.046.667	333.800.937	458.614.005	552.414.942	552.414.942	31
	110					INGRESOS TRIBUTARIOS	812.000.000	0	812.000.000	113.057.534	246.967.499	360.025.033	360.025.033	44
		112				Impuestos sobre la Propiedad	605.000.000	0	605.000.000	99.619.201	193.504.291	293.123.492	293.123.492	48
			001	30	001	Impuesto Inmobiliario	450.000.000		450.000.000	68.895.431	139.681.976	208.577.407	208.577.407	46
			003	30	001	Impuesto Adicional a los Baldíos	30.000.000		30.000.000	18.825.170	10.141.769	28.966.939	28.966.939	97
			004	30	001	Impuesto de Patente a los Rodados	60.000.000		60.000.000	11.898.600	36.334.700	48.233.300	48.233.300	80
			005	30	001	Impuesto a la Construcción	30.000.000		30.000.000	0	4.297.900	4.297.900	4.297.900	14
			006	30	001	Impuesto al Fraccionamiento de Tierra	5.000.000		5.000.000	0	0	0	0	0
			007	30	001	Impuesto a la Transferencia de Bienes Raíces	20.000.000		20.000.000	0	3.047.946	3.047.946	3.047.946	15
			008	30	001	Impuesto a la Propiedad de Animales	5.000.000		5.000.000	0	0	0	0	0
			011	30	001	Impuesto Adicionales a los Grandes Inmuebles y latifundios	5.000.000		5.000.000	0	0	0	0	0
		113				Impuestos Internos sobre Bienes y Servicios	91.000.000	0	91.000.000	6.112.500	32.463.320	38.575.820	38.575.820	42
			012	30	001	Impuesto de Patente a la Profesión, Comercio e Industria	70.000.000		70.000.000	5.520.000	21.529.420	27.049.420	27.049.420	39
			013	30	001	Impuesto a la Publicidad o Propaganda	5.000.000		5.000.000	0	0	0	0	0
			015	30	001	Impuesto a las Rifas, ventas por sorteos y sorteos publicitarios	2.000.000		2.000.000	0	0	0	0	0
			016	30	001	Impuesto al Transporte Colectivo de Pasajeros	2.000.000		2.000.000	0	0	0	0	0
			017	30	001	Imp. al Reg. de Marcas y Señ. de Hacienda y Legal. de Documentos	1.000.000		1.000.000	0	0	0	0	0
			018	30	001	Impuesto en Papel Sellado y Estampillas Municipales	2.000.000		2.000.000	0	10.745.400	10.745.400	10.745.400	53
			019	30	001	Imp. a los Espectáculos Púby a los Juegos de Entret. y de Azar	3.000.000		3.000.000	0	0	0	0	0
			027	30	001	Impuesto al Faenamiento	5.000.000		5.000.000	592.500	188.500	781.000	781.000	16
			099	30	001	Impuesto de Cementerios	1.000.000		1.000.000	0	0	0	0	0
		119				OTROS INGRESOS TRIBUTARIOS	116.000.000	0	116.000.000	7.325.833	20.999.888	28.325.721	28.325.721	24
			003	30	001	Multas	15.000.000		15.000.000	114.120	0	114.120	114.120	1
			004	30	001	Recargos	20.000.000		20.000.000	0	5.106.800	5.106.800	5.106.800	26
			005	30	001	Contribución para conservación de Pavimentos	30.000.000		30.000.000	0	0	0	0	0
			007	30	001	Contribución Especial Adicional al Impuesto Inmobiliario	45.000.000		45.000.000	6.889.623	13.974.168	20.863.791	20.863.791	46
			009	30	001	Contribución Especial Adicional al Impuesto de Patente a los Rodados	6.000.000		6.000.000	322.090	1.918.920	2.241.010	2.241.010	37
		130				INGRESOS NO TRIBUTARIOS	92.000.000	0	92.000.000	6.640.000	6.412.500	13.052.500	13.052.500	14
		132				TASAS Y DERECHOS	89.000.000	0	89.000.000	6.640.000	6.412.500	13.052.500	13.052.500	15
			021	30	001	Tasa por Servicios de Salubridad	3.000.000		3.000.000	0	32.000	32.000	32.000	1
			022	30	001	Tasa por Contratación e Insp. de Pesas y Medidas	2.000.000		2.000.000	0	0	0	0	0
			023	30	001	Tasa por Inspección de Instalaciones	2.000.000		2.000.000	0	0	0	0	0
			025	30	001	Tasa por Rec. de basuras, limpieza vías públicas y de cementerios	50.000.000		50.000.000	0	3.220.500	3.220.500	3.220.500	6



Victoria Raquel Cabrera Benítez
 Encargada de U.A.F.
 Municipalidad de Villa Florida - Misiones



G. Castineira
 Encargado de U.A.F.
 Municipalidad de Villa Florida - Misiones

Victoria Raquel Cabrera Benítez
 RUC: 4.700.154-5

EJECUCIÓN PRESUPUESTARIA DE INGRESOS - RECURSOS PROPIOS
Correspondiente al 2º Cuatrimestre del Ejercicio Fiscal 2020


ANEXO B-06-04

Nivel: 30 MUNICIPALIDADES
 Entidad 132 MUNICIPALIDAD DE VILLA FLORIDA

Grupo	Sub Grupo	Origen	Detalle	F.F.	O.F.	Descripción	1	2	3	4	5	4	5	6
							Presupuesto Inicial	Modificaciones	Presupuesto Vigente 3 = 1+2	Devengado 1º Cuatrimestre	Devengado 2º Cuatrimestre	Total Devengado	Total Recaudado	% de Ejecución
			026	30	001	Tasa por Tablada	2.000.000		2.000.000	0	20.000	20.000	20.000	
			030	30	001	Tasa por Conservación de Parques, jardines y paseo público	20.000.000		20.000.000	6.640.000	3.140.000	9.780.000	9.780.000	
			033	30	001	Tasa por Servicios de Inspección de Autovehículos	10.000.000		10.000.000	0	0	0	0	
		133				MULTAS Y OTROS DERECHOS NO TRIBUTARIOS	3.000.000	0	3.000.000	0	0	0	0	
			099	30	001	Otros	3.000.000		3.000.000	0	0	0	0	
	140					VENTA DE BIENES Y SERV.DE LA ADM. PUB.	328.566.667	0	328.566.667	27.302.880	70.064.554	97.367.434	97.367.434	
		141				VENTA DE BIENES DE LA ADM. PUB.	293.566.667	0	293.566.667	13.568.827	57.111.033	70.679.860	70.679.860	
			006	30	001	Ventas de bienes varios (Arena y otros)	273.566.667		273.566.667	13.568.827	57.111.033	70.679.860	70.679.860	
			009	30	001	Provision de copias Planos, Informes Tecnicos, Planillas de Costos, de resistencia y otros	5.000.000		5.000.000	0	0	0	0	
			010	30	001	Provisión de Distintivos para Vehiculos	10.000.000		10.000.000	0	0	0	0	
			011	30	001	Registro de conductor o guarda	5.000.000		5.000.000	0	0	0	0	
		142				VENTA DE SERVICIOS DE LA ADM. PUB.	35.000.000	0	35.000.000	13.734.053	12.953.521	26.687.574	26.687.574	76
			016	30	001	Servicios Técnicos y Administrativos	30.000.000		30.000.000	13.734.053	12.953.521	26.687.574	26.687.574	89
			012	30	001	Venta de servicios varios	5.000.000		5.000.000	0	0	0	0	
	150					TRANSFERENCIAS CORRIENTES	74.000.000	0	74.000.000	27.848.523	13.441.452	41.289.975	41.289.975	56
		153				TRANSF.CON.S.INTERGUB. CTES. P/COP. TRIB.	74.000.000	0	74.000.000	27.848.523	13.441.452	41.289.975	41.289.975	56
			080	30	007	Aporte del Gobierno Central Canon Fiscal (Juegos de Azar)	74.000.000		74.000.000	27.848.523	13.441.452	41.289.975	41.289.975	56
		155				OTROS APORTES	0	0	0	0	0	0	0	
	160					RENTAS DE LA PROPIEDAD	139.480.000	0	139.480.000	38.502.000	58.000	38.560.000	38.560.000	
		163				ARRENDAMIENTO DE INMUEB., TIERRAS, TERRENOS Y OTROS	139.480.000	0	139.480.000	38.502.000	58.000	38.560.000	38.560.000	
			009	30	001	Alquileres de bienes varios	10.000.000		10.000.000	0	0	0	0	
			010	30	001	Usufructo Tierra en Cementerios	1.000.000		1.000.000	0	0	0	0	
			013	30	001	Ocupacion precaria de bienes de dominio publico	3.000.000		3.000.000	0	0	0	0	
			014	30	001	Arrendamientos de Terrenos y Predios Municipales	20.480.000		20.480.000	0	0	0	0	
			018	30	001	Ocupación temporal de corralon municipal	3.000.000		3.000.000	0	58.000	58.000	58.000	
			024	30	001	Uso de matadero Municipal	2.000.000		3.000.000	2.000	0	2.000	2.000	0
			027	30	001	Uso de Balneario Municipal	100.000.000		2.000.000	38.500.000	0	38.500.000	38.500.000	1.925
	180					DONACIONES NACIONALES	50.000.000	250.000.000	300.000.000	120.000.000	120.000.000	120.000.000	40	40
		181				DONACIONES CORRIENTES	50.000.000	250.000.000	300.000.000	120.000.000	120.000.000	120.000.000	40	40
			010	30	001	Donaciones Varias	50.000.000	250.000.000	300.000.000	120.000.000	120.000.000	120.000.000	40	40
	190					OTROS RECURSOS CORRIENTES	10.000.000	0	10.000.000	450.000	1.670.000	2.120.000	2.120.000	21
		191				OTROS RECURSOS	10.000.000	0	10.000.000	450.000	1.670.000	2.120.000	2.120.000	21
			009	30	001	Varios, Aranceles de OPACI	10.000.000		10.000.000	450.000	1.670.000	2.120.000	2.120.000	21
	200					INGRESOS DE CAPITAL	200.000.000	9.000.000	209.000.000	6.997.850	70.919.911	77.917.761	77.917.761	37
		210				VENTAS DE ACTIVOS	200.000.000	9.000.000	209.000.000	6.997.850	70.919.911	77.917.761	77.917.761	37
			211			VENTA DE ACTIVOS DE CAPITAL	200.000.000	9.000.000	209.000.000	6.997.850	70.919.911	77.917.761	77.917.761	37
			010	30	001	Venta de Activos de Capital	200.000.000	9.000.000	209.000.000	6.997.850	70.919.911	77.917.761	77.917.761	37


 MUNICIPALIDAD DE VILLA FLORIDA
 INTENDENCIA
 Intendente Municipal
 V. Fernández


 MUNICIPALIDAD DE VILLA FLORIDA
 Intendente Municipal
 V. G. Castiñeira


 Victoria Raquel Cabrera Benítez
 RUC: 4.700.154-5



PRESIDENCIA DE LA REPÚBLICA
Ministerio de Hacienda

Anexo al Decreto N° 3264/20

EJECUCIÓN PRESUPUESTARIA DE INGRESOS - RECURSOS PROPIOS
Correspondiente al 2° Cuatrimestre del Ejercicio Fiscal 2.020

ANEXO B-06-04

Nivel: 30 MUNICIPALIDADES
Entidad: 132 MUNICIPALIDAD DE VILLA FLORIDA

Grupo	Sub Grupo	Origen	Detalle	F.F.	O.F.	Descripción	1	2	3	4	5	4	5	6
							Presupuesto Inicial	Modificaciones	Presupuesto Vigente 3 = 1+2	Devengado 1° Cuatrimestre	Devengado 2° Cuatrimestre	Total Devengado	Total Recaudado	% de Ejecución
300						RECURSOS DE FINANCIAMIENTO	0	3.254.913	3.254.913	0	0	0	0	0
	310					CREDITO INTERNO	0		0	0		0	0	#DIV/0!
		313				PRESTAMO DEL SECTOR PRIVADO	0	0	0	0		0	0	#DIV/0!
	340					SALDOS DE CAJA INICIAL	0	3.254.913	3.254.913	0	0	0	0	0
		343				SALDO INICIAL DE RECURSOS INSTITUCIONALES	0	3.254.913	3.254.913	0	0	0	0	0
		10	30	001		Recursos Propios (Genuinos)	0	3.254.913	3.254.913	0	0	0	0	0



Diego Castiñeira
Lic. DIEGO CASTIÑEIRA
Responsable UAF

Victoria Raquel Cabrera Benítez
C.R. Victoria Raquel Cabrera Benítez
RUC: 4.700.154-5



Michel Patricio Flores
Dr. MICHEL PATRICIO FLORES
Intendente Municipal

EJECUCIÓN PRESUPUESTARIA DE INGRESOS - ROYALTIES
 Correspondiente al 2° Cuatrimestre del Ejercicio Fiscal 2.020


ANEXO B-06-04

Nivel: 30 MUNICIPALIDADES
 Entidad: 132 MUNICIPALIDAD DE VILLA FLORIDA

Grupo	Sub Grupo	Origen	Detalle	F.F.	O.F.	Descripción	1	2	3	4	5	4	5	6
							Presupuesto Inicial	Modificaciones	Presupuesto Vigente 3 = 1+2	Devengado 1° Cuatrimestre	Devengado 2° Cuatrimestre	Total Devengado	Total Recaudado	% de Ejecución
						TOTAL DE INGRESOS	2.573.928.225	79.378.432	2.653.306.657	567.192.047	261.239.784	828.431.831	828.431.831	31
100						INGRESOS CORRIENTES	2.059.142.580	0	2.059.142.580	113.438.410	208.991.827	322.430.237	322.430.237	16
	150					TRANSFERENCIAS CORRIENTES	2.059.142.580	0	2.059.142.580	113.438.410	208.991.827	322.430.237	322.430.237	16
		153				TRANSF.CONS.INTERGUB. CTES. P/COP. TRIB.	2.059.142.580	0	2.059.142.580	113.438.410	208.991.827	322.430.237	322.430.237	16
			070	30	011	Aporte del Gobierno Central con Royalties	2.059.142.580		2.059.142.580	113.438.410	208.991.827	322.430.237	322.430.237	16
200						INGRESOS DE CAPITAL	514.785.645	0	514.785.645	453.753.637	52.247.957	506.001.594	506.001.594	98
	220					TRANSFERENCIAS DE CAPITAL	514.785.645	0	514.785.645	453.753.637	52.247.957	506.001.594	506.001.594	98
		223				TRANSF. CONSOL. INTERGUBER. CAPITAL P/COPART. TRIBUTOS	514.785.645	0	514.785.645	453.753.637	52.247.957	506.001.594	506.001.594	98
			070	30	011	Aporte del Gobierno Central con Royalties	514.785.645	0	514.785.645	453.753.637	52.247.957	506.001.594	506.001.594	98
300						RECURSOS DE FINANCIAMIENTO	0	79.378.432	79.378.432	0	0	0	0	0
	340					SALDOS DE CAJA INICIAL	0	79.378.432	79.378.432	0	0	0	0	0
		343				SALDO INICIAL DE RECURSOS INSTITUCIONALES	0	79.378.432	79.378.432	0	0	0	0	0
			21	30	011	Royalties y Compensaciones	0	79.378.432	79.378.432	0	0	0	0	0




 Lic. DIEGO CASTIÑEIRA
 Responsable UAF


 C.R. Victoria Raquel Cabrera Benítez
 RUC: 4.700.154-5




 MICHEL PATRICIO ELORES
 Intendente Municipal

EJECUCIÓN PRESUPUESTARIA DE INGRESOS - FONACIDE
 Correspondiente al 2º Cuatrimestre del Ejercicio Fiscal 2.020


ANEXO B-06-04

Nivel: 30 MUNICIPALIDADES
 Entidad: 132 MUNICIPALIDAD DE VILLA FLORIDA

Grupo	Sub Grupo	Origen	Detalle	F.F.	O.F.	Descripción	1	2	3	4	5	4	5	6
							Presupuesto Inicial	Modificaciones	Presupuesto Vigente 3 = 1+2	Devengado 1º Cuatrimestre	Devengado 2º Cuatrimestre	Total Devengado	Total Recaudado	% de Ejecución
						TOTAL DE INGRESOS	1.255.791.000	142.439.622	1.398.230.622	403.413.491	253.692.104	657.105.595	657.105.595	47
100						INGRESOS CORRIENTES	376.737.300	0	376.737.300	121.024.049	76.107.632	197.131.681	197.131.681	52
	150					TRANSFERENCIAS CORRIENTES	376.737.300	0	376.737.300	121.024.049	76.107.632	197.131.681	197.131.681	52
		153				TRANSF.CONS.INTERGUB. CTES. P/COP. TRIB.	376.737.300	0	376.737.300	121.024.049	76.107.632	197.131.681	197.131.681	52
			050	30	003	Aporte del Gobierno Central con FONACIDE	376.737.300		376.737.300	121.024.049	76.107.632	197.131.681	197.131.681	52
200						INGRESOS DE CAPITAL	879.053.700	0	879.053.700	282.389.442	177.584.472	459.973.914	459.973.914	52
	220					TRANSFERENCIAS DE CAPITAL	879.053.700	0	879.053.700	282.389.442	177.584.472	459.973.914	459.973.914	52
		223				TRANSF. CONSOL. INTERGUBER. CAPITAL P/COPART. TRIBUTOS	879.053.700	0	879.053.700	282.389.442	177.584.472	459.973.914	459.973.914	52
			050	30	003	Aporte del Gobierno Central con FONACIDE	879.053.700		879.053.700	282.389.442	177.584.472	459.973.914	459.973.914	52
300						RECURSOS DE FINANCIAMIENTO	0	142.439.622	142.439.622	0	0	0	0	0
	340					SALDOS DE CAJA INICIAL	0	142.439.622	142.439.622	0	0	0	0	0
		343				SALDO INICIAL DE RECURSOS INSTITUCIONALES	0	142.439.622	142.439.622	0	0	0	0	0
			23	30	003	Fondo FONACIDE	0	142.439.622	142.439.622	0	0	0	0	0




 Lic. DIEGO CASTIÑEIRA
 Responsable UAF


 C. Victoria Raquel Cabrera Denicini
 RUC: 4.700.154-5




 Dr. MICHEL PATRICIO FLORES
 Intendente Municipal

EJECUCIÓN PRESUPUESTARIA POR OBJETO DE GASTOS - CONSOLIDADO
Correspondiente al 2° Cuatrimestre del Ejercicio Fiscal 2020

Nivel 30 MUNICIPALIDAD
 Entidad 132 MUNICIPALIDAD DE VILLA FLORIDA

Anexo B-06-05

CODIGO					1	2	3	4		4	5	7		8
Grup o	Sub-Grup o	Objet o	F.F.	O.F.	Presupuesto Inicial	Modificaciones	Presupuesto Vigente 1+2	Total Obligado 1er Cuatrimestre (Enero a abril)	Total Obligado 2do Cuatrimestre (mayo a agosto)	Total Obligado	Saldo Presupuestario 5 = 3 - 4	Total Pagado	Obligaciones Pend. de Pago 8 = 4 - 7	
					TOTAL DE GASTOS	5.535.785.892	484.072.967	6.019.838.859	359.046.852	1.423.183.519	1.849.874.071	4.131.101.498	1.849.874.071	0
					GASTOS CORRIENTES	2.588.650.319	1.823.724.812	4.412.374.931	252.103.639	1.175.867.801	1.495.414.940	2.877.896.701	1.495.414.940	0
100					SERVICIOS PERSONALES	1.298.830.000	274.454.913	1.574.284.913	66.190.000	506.550.000	572.740.000	1.001.544.913	572.740.000	0
	110				Remuneraciones básicas	413.700.000	0	413.700.000	27.390.000	204.140.000	231.630.000	182.170.000	231.630.000	0
		111	30	001	Sueldos	154.800.000		154.800.000	19.890.000	72.840.000	92.730.000	62.070.000	92.730.000	0
		112	30	001	Dietas	175.500.000		175.500.000	0	81.000.000	81.000.000	94.500.000	81.000.000	0
		113	30	001	Gastos de representación	67.200.000		67.200.000	7.500.000	50.300.000	57.800.000	9.400.000	57.800.000	0
		114	30	001	Aguinaldo	16.200.000		16.200.000	0	0	0	16.200.000	0	0
		120			Remuneraciones temporales	3.000.000	0	3.000.000	0	0	0	3.000.000	0	0
		123	30	001	Remuneraciones extraordinarias	3.000.000		3.000.000	0	0	0	3.000.000	0	0
		130			Asignaciones complementarias	27.480.000	0	27.480.000	1.800.000	7.060.000	8.860.000	18.620.000	8.860.000	0
		133	30	001	Bonificaciones y gratificaciones	15.600.000		15.600.000	1.800.000	3.100.000	4.900.000	10.700.000	4.900.000	0
		134	30	001	Aporte jubilatorio del empleador	11.880.000		11.880.000	0	3.960.000	3.960.000	7.920.000	3.960.000	0
		140			Personal contratado	845.850.000	274.454.913	1.120.104.913	37.000.000	295.350.000	332.350.000	787.754.913	332.350.000	0
		141	30	001	Contratación de personal tecnico	94.250.000	2.254.913	96.504.913	6.000.000	32.600.000	38.600.000	57.904.913	38.600.000	0
		144	30	001	Jornales	358.800.000		358.800.000	28.500.000	45.950.000	74.450.000	284.350.000	74.450.000	0
		144	30	011	Jornales	327.600.000	272.200.000	599.800.000	0	199.300.000	199.300.000	400.500.000	199.300.000	0
		145	30	001	Honorarios Profesionales	65.000.000	0	65.000.000	2.500.000	17.500.000	20.000.000	45.000.000	20.000.000	0
		190			Otros gastos del personal	10.000.000	0	10.000.000	0	0	0	10.000.000	0	0
		199	30	001	Otros gastos del personal	10.000.000		10.000.000	0	0	0	10.000.000	0	0
200					SERVICIOS NO PERSONALES	333.000.000	191.875.686	524.875.686	114.037.374	115.995.876	230.033.250	294.842.438	230.033.250	0
	210				Servicios básicos	70.000.000	0	70.000.000	12.630.449	17.422.728	30.053.175	39.946.825	30.053.175	0
		210	30	001	Servicios básicos	70.000.000		70.000.000	12.630.449	17.422.728	30.053.175	39.946.825	30.053.175	0
		230			Pasajes y viáticos	8.000.000	0	8.000.000	0	0	0	8.000.000	0	0
		230	30	001	Pasajes y viáticos	8.000.000		8.000.000	0	0	0	8.000.000	0	0
		240			Gastos por servicios de aseo, mantenimiento y	25.000.000	15.000.000	40.000.000	4.720.000	16.155.000	20.875.000	19.125.000	20.875.000	0
		240	30	001	Gastos por servicios de aseo, mantenimiento y re	10.000.000	0	10.000.000	4.720.000	1.155.000	5.875.000	4.125.000	5.875.000	0
		240	30	011	Gastos por servicios de aseo, mantenimiento y re	15.000.000	15.000.000	30.000.000	0	15.000.000	15.000.000	15.000.000	15.000.000	0
		250			Derechos y Alquileres	20.000.000	0	20.000.000	6.510.000	8.000.000	14.510.000	5.490.000	14.510.000	0
		250	30	001	Derechos y Alquileres	20.000.000		20.000.000	6.510.000	8.000.000	14.510.000	5.490.000	14.510.000	0
		260			Servicios técnicos y profesionales	180.000.000	148.875.686	328.875.686	85.483.925	44.402.150	129.886.075	196.989.611	129.886.075	0
		260	30	001	Servicios técnicos y profesionales	120.000.000	120.000.000	240.000.000	80.931.490	3.088.000	84.019.490	155.980.510	84.019.490	0
		260	30	007	Servicios técnicos y profesionales	30.000.000	0	30.000.000	4.112.435	13.314.150	17.426.585	12.573.415	17.426.585	0
		260	30	011	Servicios técnicos y profesionales	30.000.000	26.875.686	56.875.686	440.000	28.000.000	28.440.000	28.435.686	28.440.000	0
		270			Servicio Social	10.000.000	30.000.000	40.000.000	0	27.900.000	27.900.000	12.100.000	27.900.000	0
		270	30	001	Servicio Social	10.000.000	0	10.000.000	0	4.400.000	4.400.000	5.600.000	4.400.000	0
		270	30	011	Servicio Social	0	30.000.000	30.000.000	0	23.500.000	23.500.000	6.500.000	23.500.000	0
		280			Otros servicios	20.000.000	0	20.000.000	4.693.000	2.116.000	6.809.000	13.191.000	6.809.000	0
		280	30	001	Otros servicios	20.000.000	0	20.000.000	4.693.000	2.116.000	6.809.000	13.191.000	6.809.000	0
300					BIENES DE CONSUMO E INSUMOS	262.283.019	1.185.076.228	1.447.359.247	4.432.565	255.062.695	326.938.980	1.111.648.997	326.938.980	0
		310			Productos Alimenticios 40%	0	1.029.571.290	1.029.571.290	0	112.500.000	112.500.000	917.071.290	112.500.000	0
		310	30	011	Productos Alimenticios 40%	0	1.029.571.290	1.029.571.290	0	112.500.000	112.500.000	917.071.290	112.500.000	0
		330			Productos de papel, cartón e impresos	10.000.000	8.771.290	18.771.290	0	0	0	10.000.000	0	0
		330	30	001	Productos de papel, cartón e impresos	10.000.000	0	10.000.000	0	0	0	10.000.000	0	0
		330	30	011	Productos de papel, cartón e impresos	0	8.771.290	8.771.290	0	0	0	0	0	0
		340			Bienes de consumo de oficinas e insumos	5.000.000	20.000.000	25.000.000	3.545.000	4.199.000	7.744.000	17.256.000	7.744.000	0
		340	30	001	Bienes de consumo de oficinas e insumos	5.000.000	0	5.000.000	3.545.000	1.454.000	4.999.000	1.000	4.999.000	0
		340	30	011	Bienes de consumo de oficinas e insumos	0	20.000.000	20.000.000	0	2.745.000	2.745.000	17.255.000	2.745.000	0
		350			Productos e instrumentales quimicos y medic	4.016.667	0	4.016.667	0	0	0	4.016.667	0	0
		350	30	001	Productos e instrumentales quimicos y medicinal	4.016.667		4.016.667	0	0	0	4.016.667	0	0
		360			Combustibles y lubricantes	170.000.000	55.000.000	225.000.000	0	68.443.695	68.443.695	156.556.305	68.443.695	0
		360	30	001	Combustibles y lubricantes	50.000.000	10.000.000	60.000.000	0	0	0	60.000.000	0	0
		360	30	011	Combustibles y lubricantes	120.000.000	45.000.000	165.000.000	0	68.443.695	68.443.695	96.556.305	68.443.695	0
		390			Otros bienes de consumo	73.266.352	71.733.648	145.000.000	887.565	69.920.000	138.251.265	6.748.735	138.251.265	0
		390	30	001	Otros bienes de consumo	10.000.000	0	10.000.000	887.565	7.685.000	8.572.565	1.427.435	8.572.565	0


MUNICIPALIDAD DE VILLA FLORIDA
 VILLA FLORIDA
 INTENDENCIA
 Intendente Municipal
 Villa Florida - Misiones
Michelle Torres Fernández

MUNICIPALIDAD DE VILLA FLORIDA
 VILLA FLORIDA
 Intendente Municipal
 Villa Florida - Misiones
Roberto G. Castiñeira
 Encargado de U.A.F.
 Municipalidad Villa Florida - Misiones

EJECUCIÓN PRESUPUESTARIA POR OBJETO DE GASTOS - CONSOLIDADO
Correspondiente al 2º Cuatrimestre del Ejercicio Fiscal 2020

Nivel 30 MUNICIPALIDAD
 Entidad 132 MUNICIPALIDAD DE VILLA FLORIDA

Anexo B-06-05

Código	Descripción	1		2		3		4		5		7		8	
		Presupuesto Inicial	Modificaciones	Presupuesto Vigente 1+2	Total Obligado 1er Cuatrimestre (Enero a abril)	Total Obligado 2do Cuatrimestre (mayo a agosto)	Total Obligado	Saldo Presupuestario 5 = 3 - 4	Total Pagado	Obligaciones Pend. de Pago 8 = 4 - 7					
800	Otros bienes de consumo	63.268.352	71.733.648	135.000.000	67.443.700	62.235.000	129.678.700	5.321.300	129.678.700	0					
	TRANSFERENCIAS	638.037.300	172.317.785	810.355.085	67.443.700	278.551.030	345.994.730	464.360.355	345.994.730	0					
830	Transferencias corrientes al sector público	139.150.000	0	139.150.000	0	21.668.630	21.668.630	21.668.630	117.481.370	21.668.630	0				
833	Municipios de Menor Recurso (15% s/ Impuesto Inmobiliario)	67.500.000	0	67.500.000	0	10.334.315	10.334.315	57.165.685	10.334.315	0					
834	Gobierno Departamental (15% s/ Impuesto Inmobiliario)	67.500.000	0	67.500.000	0	10.334.315	10.334.315	57.165.685	10.334.315	0					
834	Dirección de Catastro (1% s/ el 70% del Impuesto Inmobiliario)	3.150.000	0	3.150.000	0	0	0	3.150.000	0	0					
836	Transferencias a Organizaciones Municipales	1.000.000	0	1.000.000	0	1.000.000	1.000.000	0	1.000.000	0					
840	Transferencias corrientes al sector privado, va	498.887.300	172.317.785	671.205.085	67.443.700	256.882.400	324.326.100	346.878.985	324.326.100	0					
842	Aportes a entidades educativas e ISFL	498.887.300	172.317.785	671.205.085	67.443.700	256.882.400	324.326.100	346.878.985	324.326.100	0					
841	Becas	5.000.000	0	5.000.000	0	0	0	5.000.000	0	0					
842	Aportes a entidades educativas e instituciones sin fines de lucro	33.150.000	0	33.150.000	0	7.650.000	7.650.000	25.500.000	7.650.000	0					
842	Aportes a entidades educativas e instituciones sin fines de lucro	44.000.000	0	44.000.000	0	13.633.850	13.633.850	30.366.150	13.633.850	0					
846	Subsidios y asistencia social a personas y familias	30.000.000	130.000.000	160.000.000	0	121.900.000	121.900.000	38.100.000	121.900.000	0					
848	Aportes al Complemento Nutricional	376.737.300	42.317.785	419.055.085	67.443.700	113.698.550	181.142.250	237.912.835	181.142.250	0					
849	Otras transferencias corrientes	10.000.000	0	10.000.000	0	0	0	10.000.000	0	0					
900	OTROS GASTOS	55.500.000	0	55.500.000	0	19.708.000	19.708.000	5.500.000	19.708.000	0					
910	Pago de impuestos, tasas y gastos judiciales	5.500.000	0	5.500.000	0	0	0	5.500.000	0	0					
910	Pago de impuestos, tasas y gastos judiciales	5.500.000	0	5.500.000	0	0	0	5.500.000	0	0					
960	Deudas Pend. de Pagos Ejerc. Anter.	50.000.000	0	50.000.000	0	19.708.000	19.708.000	0	19.708.000	0					
960	Deudas Pend. de Pagos (Ejerc. Anter.)	50.000.000	0	50.000.000	0	19.708.000	19.708.000	0	19.708.000	0					
	GASTOS DE CAPITAL	2.947.115.573	-1.339.651.645	1.607.463.928	106.943.213	247.315.918	354.259.131	1.253.204.797	354.259.131	0					
500	INVERSION FISICA	2.827.115.573	-1.259.651.645	1.567.463.928	106.943.213	247.315.918	354.259.131	1.213.204.797	354.259.131	0					
520	Construcciones	2.415.283.083	-1.386.229.393	1.029.053.700	78.963.213	42.237.500	121.200.713	907.852.987	121.200.713	0					
520	Construcciones	50.000.000	0	50.000.000	39.990.000	5.160.000	45.150.000	4.850.000	45.150.000	0					
520	Construcciones	799.053.700	0	799.053.700	0	0	799.053.700	0	799.053.700	0					
520	Construcciones	1.566.229.393	-1.386.229.393	180.000.000	38.973.213	37.077.500	76.050.713	103.949.287	76.050.713	0					
540	Adquisiciones de equipos de oficina y computación	161.832.480	98.289.357	260.121.837	27.980.000	55.028.000	83.008.000	177.113.837	83.008.000	0					
540	Adquisiciones de equipos de oficina y computación	80.000.000	100.121.837	180.121.837	27.980.000	0	27.980.000	152.141.837	27.980.000	0					
540	Adquisiciones de equipos de oficina y computación	81.832.480	-1.832.480	80.000.000	0	55.028.000	24.972.000	55.028.000	24.972.000	0					
580	Estudios de Proyectos de Inversión	130.000.000	-15.214.355	114.785.645	0	84.093.470	84.093.470	30.692.175	84.093.470	0					
580	Estudios de Proyectos de Inversión	130.000.000	-15.214.355	114.785.645	0	84.093.470	84.093.470	30.692.175	84.093.470	0					
590	Otros Gastos de Inversión y Reparaciones mayores	120.000.000	43.502.746	163.502.746	0	65.956.948	65.956.948	97.545.798	65.956.948	0					
596	Reparaciones mayores de Equipos	120.000.000	43.502.746	163.502.746	0	65.956.948	65.956.948	97.545.798	65.956.948	0					
800	TRANSFERENCIAS	120.000.000	-80.000.000	40.000.000	0	0	0	40.000.000	0	0					
870	Transferencias de capital al sector privado, va	120.000.000	-80.000.000	40.000.000	0	0	0	40.000.000	0	0					
874	Transferencias de Capital al Sector Privado	120.000.000	-80.000.000	40.000.000	0	0	0	40.000.000	0	0					
874	Aportes y Subsidios a Entidades Educativas e ISFL	120.000.000	-80.000.000	40.000.000	0	0	0	40.000.000	0	0					


 Lic. DIEGO CASTINEIRA
 Responsable UAF




 Dr. MICHEL PATRICIO FLORES
 Intendente Municipal



EJECUCIÓN PRESUPUESTARIA POR OBJETO DE GASTOS - RECURSOS PROPIOS
Correspondiente al 2º Cuatrimestre del Ejercicio Fiscal 2020

Nivel 30 MUNICIPALIDAD
 Entidad 132 MUNICIPALIDAD DE VILLA FLORIDA

Anexo B-06-05

CODIGO					1	2	3	4		5		7		8
Grup o	Sub-Grup o	Objet o	F.F.	O.F.	Presupuesto Inicial	Modificaciones	Presupuesto Vigente 1+2	Total Obligado 1er Cuatrimestre (Enero a abril)	Total Obligado 2do Cuatrimestre (mayo a agosto)	Total Obligado	Saldo Presupuestario 5 = 3 - 4	Total Pagado	Obligaciones Pend. de Pago 8 = 4 - 7	
					TOTAL DE GASTOS	1.706.046.667	262.254.913	1.977.072.870	224.209.939	555.605.356	780.255.295	1.158.194.285	780.255.295	0
					GASTOS CORRIENTES	1.656.046.667	262.254.913	1.927.072.870	184.219.939	550.445.356	735.105.295	1.153.344.285	735.105.295	0
100					SERVICIOS PERSONALES	972.230.000	2.254.913	974.484.913	66.190.000	307.250.000	373.440.000	801.044.913	373.440.000	0
	110				Remuneraciones básicas	413.700.000	0	413.700.000	27.390.000	204.140.000	231.530.000	182.170.000	231.530.000	0
		111	30	001	Sueldos	154.800.000		154.800.000	19.890.000	72.840.000	92.730.000	62.070.000	92.730.000	0
		112	30	001	Dietas	175.500.000		175.500.000	0	81.000.000	81.000.000	94.500.000	81.000.000	0
		113	30	001	Gastos de representación	67.200.000		67.200.000	7.500.000	50.300.000	57.800.000	9.400.000	57.800.000	0
		114	30	001	Aguinaldo	16.200.000		16.200.000	0	0	0	16.200.000	0	0
	120				Remuneraciones temporales	3.000.000	0	3.000.000	0	0	0	3.000.000	0	0
		123	30	001	Remuneraciones extraordinarias	3.000.000		3.000.000	0	0	0	3.000.000	0	0
	130				Asignaciones complementarias	27.480.000	0	27.480.000	1.800.000	7.060.000	8.860.000	18.620.000	8.860.000	0
		133	30	001	Bonificaciones y gratificaciones	15.600.000		15.600.000	1.800.000	3.100.000	4.900.000	10.700.000	4.900.000	0
		134	30	001	Aporte jubilatorio del empleador	11.880.000		11.880.000	0	3.960.000	3.960.000	7.920.000	3.960.000	0
	140				Personal contratado	518.050.000	2.254.913	520.304.913	37.000.000	96.050.000	133.050.000	387.254.913	133.050.000	0
		141	30	001	Contratación de personal tecnico	94.250.000	2.254.913	96.504.913	6.000.000	32.600.000	38.600.000	57.904.913	38.600.000	0
		144	30	001	Jornales	358.800.000		358.800.000	28.500.000	45.950.000	74.450.000	284.350.000	74.450.000	0
		145	30	001	Honorarios Profesionales	65.000.000	0	65.000.000	2.500.000	17.500.000	20.000.000	45.000.000	20.000.000	0
	190				Otros gastos del personal	10.000.000	0	10.000.000	0	0	0	10.000.000	0	0
		199	30	001	Otros gastos del personal	10.000.000		10.000.000	0	0	0	10.000.000	0	0
200					SERVICIOS NO PERSONALES	288.000.000	120.000.000	408.000.000	113.597.374	49.495.876	163.533.250	244.906.750	163.533.250	0
	210				Servicios básicos	70.000.000	0	70.000.000	12.630.449	17.422.726	30.053.175	38.946.825	30.053.175	0
		210	30	001	Servicios básicos	70.000.000		70.000.000	12.630.449	17.422.726	30.053.175	38.946.825	30.053.175	0
		230			Pasajes y viáticos	8.000.000	0	8.000.000	0	0	0	8.000.000	0	0
		230	30	001	Pasajes y viáticos	8.000.000		8.000.000	0	0	0	8.000.000	0	0
	240				Gastos por servicios de aseo, mantenimiento y re	10.000.000	0	10.000.000	4.720.000	1.155.000	5.875.000	4.125.000	5.875.000	0
		240	30	001	Gastos por servicios de aseo, mantenimiento y re	10.000.000		10.000.000	4.720.000	1.155.000	5.875.000	4.125.000	5.875.000	0
	250				Derechos y Alquileres	20.000.000	0	20.000.000	6.510.000	8.000.000	14.510.000	5.490.000	14.510.000	0
		250	30	001	Derechos y Alquileres	20.000.000		20.000.000	6.510.000	8.000.000	14.510.000	5.490.000	14.510.000	0
	260				Servicios técnicos y profesionales	150.000.000	120.000.000	270.000.000	85.043.925	16.402.150	101.886.075	168.563.925	101.886.075	0
		260	30	001	Servicios técnicos y profesionales	120.000.000	120.000.000	240.000.000	80.931.490	3.088.000	84.019.490	155.980.510	84.019.490	0
		260	30	007	Servicios técnicos y profesionales	30.000.000	0	30.000.000	4.112.435	13.314.150	17.426.585	12.573.415	17.426.585	0
	270				Servicio Social	10.000.000	0	10.000.000	0	4.400.000	4.400.000	5.600.000	4.400.000	0
		270	30	001	Servicio Social	10.000.000		10.000.000	0	4.400.000	4.400.000	5.600.000	4.400.000	0
	280				Otros servicios	20.000.000	0	20.000.000	4.693.000	2.116.000	6.809.000	13.191.000	6.809.000	0
		280	30	001	Otros servicios	20.000.000		20.000.000	4.693.000	2.116.000	6.809.000	13.191.000	6.809.000	0
300					BIENES DE CONSUMO E INSUMOS	79.016.667	10.000.000	89.787.957	4.432.565	9.139.000	13.571.565	75.445.102	13.571.565	0
	330				Productos de papel, cartón e impresos	10.000.000	0	10.000.000	0	0	0	10.000.000	0	0
		330	30	001	Productos de papel, cartón e impresos	10.000.000		10.000.000	0	0	0	10.000.000	0	0
	340				Bienes de consumo de oficinas e insumos	5.000.000	0	5.000.000	3.545.000	1.454.000	4.999.000	1.000	4.999.000	0
		340	30	001	Bienes de consumo de oficinas e insumos	5.000.000		5.000.000	3.545.000	1.454.000	4.999.000	1.000	4.999.000	0
	350				Productos e instrumentales químicos y medic	4.016.667	0	4.016.667	0	0	0	4.016.667	0	0
		350	30	001	Productos e instrumentales químicos y medic	4.016.667		4.016.667	0	0	0	4.016.667	0	0
	360				Combustibles y lubricantes	50.000.000	10.000.000	60.000.000	0	0	0	60.000.000	0	0
		360	30	001	Combustibles y lubricantes	50.000.000	10.000.000	60.000.000	0	0	0	60.000.000	0	0
	390				Otros bienes de consumo	10.000.000	0	10.000.000	887.565	7.685.000	8.572.565	1.427.435	8.572.565	0
		390	30	001	Otros bienes de consumo	10.000.000		10.000.000	887.565	7.685.000	8.572.565	1.427.435	8.572.565	0
700					SERVICIO DE LA DEUDA	0	0	0	0	14.906.730	14.906.730	-14.906.730	14.906.730	0
	710				Intereses de la Deuda Pública Interna	0	0	0	0	14.906.730	14.906.730	-14.906.730	14.906.730	0
		713	30	001	Intereses de la Deuda Pública Interna	0		0	0	14.906.730	14.906.730	-14.906.730	14.906.730	0
	730				Amortización de la Deuda Pública Interna	0	0	0	0	0	0	0	0	0
		733	30	001	Amortización de la Deuda Pública Interna	0		0	0	0	0	0	0	0
800					TRANSFERENCIAS	261.300.000	130.000.000	391.300.000	0	164.852.480	164.852.480	226.447.520	164.852.480	0
	830				Transferencias corrientes al sector público	139.150.000	0	139.150.000	0	21.668.630	21.668.630	117.481.370	21.668.630	0
		833	30	001	Municipios de Menor Recurso (15% s/ Impuesto In	67.500.000		67.500.000	0	10.334.315	10.334.315	57.165.685	10.334.315	0
		834	30	001	Gobierno Departamental (15% s/ Impuesto Inmob	67.500.000		67.500.000	0	10.334.315	10.334.315	57.165.685	10.334.315	0


EJECUCIÓN PRESUPUESTARIA POR OBJETO DE GASTOS - RECURSOS PROPIOS
Correspondiente al 2º Cuatrimestre del Ejercicio Fiscal 2020

Nivel 30 MUNICIPALIDAD
 Entidad 132 MUNICIPALIDAD DE VILLA FLORIDA

Anexo B-06-05

CODIGO					Descripción	1	2	3	4		5	7	8
Grup o	Sub-Grup o	Objeto	F.F.	O.F.		Presupuesto Inicial	Modificaciones	Presupuesto Vigente 1+2	Total Obligado 1er Cuatrimestre (Enero a abril)	Total Obligado 2do Cuatrimestre (mayo a agosto)	Total Obligado	Saldo Presupuestario 5=3-4	Total Pagado
		834	30	001	Dirección de Catastro (1% s/el 70% del Impuesto Inmobiliario, Artic	3.150.000		3.150.000	0	0	3.150.000	0	0
		836	30	001	Transferencias a Organizaciones Municipales	1.000.000		1.000.000	0	1.000.000	1.000.000	0	1.000.000
		840			Transferencias corrientes al sector privado, varias	122.150.000	130.000.000	252.150.000	0	143.183.850	143.183.850	108.966.150	143.183.850
		842			Aportes a entidades educativas e ISFL	122.150.000	130.000.000	252.150.000	0	143.183.850	143.183.850	108.966.150	143.183.850
		841	30	001	Becas	5.000.000	0	5.000.000	0	0	5.000.000	0	0
		842	30	001	Aportes a entidades educativas e instituciones sin fines de lucro	33.150.000	0	33.150.000	0	7.650.000	7.650.000	25.500.000	7.650.000
		842	30	007	Aportes a entidades educativas e instituciones sin fines de lucro	44.000.000	0	44.000.000	0	13.633.850	13.633.850	30.366.150	13.633.850
		846	30	001	Subsidios y asistencia social a personas y familias del sector priv	30.000.000	130.000.000	160.000.000	0	121.900.000	121.900.000	38.100.000	121.900.000
		849	30	001	Otras transferencias corrientes	10.000.000	0	10.000.000	0	0	10.000.000	0	0
		900			OTROS GASTOS	55.500.000	0	55.500.000	0	19.708.000	19.708.000	5.500.000	19.708.000
		910			Pago de impuestos, tasas y gastos judiciales	5.500.000	0	5.500.000	0	0	5.500.000	0	0
		910	30	001	Pago de impuestos, tasas y gastos judiciales	5.500.000	0	5.500.000	0	0	5.500.000	0	0
		960			Deudas Pend. de Pagos Ejerc. Anter.	50.000.000	0	50.000.000	0	19.708.000	19.708.000	0	19.708.000
		960	30	001	Deudas Pend. de Pagos (Ejerc. Anter.)	50.000.000	0	50.000.000	0	19.708.000	19.708.000	0	19.708.000
					GASTOS DE CAPITAL	50.000.000	0	50.000.000	39.990.000	5.160.000	45.150.000	4.850.000	45.150.000
		500			INVERSION FISICA	50.000.000	0	50.000.000	39.990.000	5.160.000	45.150.000	4.850.000	45.150.000
		520			Construcciones	50.000.000	0	50.000.000	39.990.000	5.160.000	45.150.000	4.850.000	45.150.000
		520	30	001	Construcciones	50.000.000	0	50.000.000	39.990.000	5.160.000	45.150.000	4.850.000	45.150.000




 Lic. Diego G. Castiñeira
 Encargado de U.A.F.
 Municipalidad Villa Florida - Misiones


 C.R. Victoria Raquel Cabrera Benítez
 RUC: 4.700.154-5




 Michel Flores Hernández
 Intendente Municipal
 Villa Florida - Misiones

EJECUCIÓN PRESUPUESTARIA POR OBJETO DE GASTOS - ROYALTIES
 Correspondiente al 2º Cuatrimestre del Ejercicio Fiscal 2020


Nivel 30 MUNICIPALIDAD
 Entidad 132 MUNICIPALIDAD DE VILLA FLORIDA

Anexo B-06-05

CODIGO					Descripción	1	2	3	4		4	5	7	8
Grup o	Sub-Grup o	Objet o	F.F.	O.F.		Presupuesto Inicial	Modificaciones	Presupuesto Vigente 1 + 2	Total Obligado 1er Cuatrimestre (Enero a abril)	Total Obligado 2do Cuatrimestre (mayo a agosto)	Total Obligado	Saldo Presupuestario 5 = 3 - 4	Total Pagado	Obligaciones Pend. de Pago 8 = 4 - 7
					TOTAL DE GASTOS	2.573.928.225	79.378.432	2.653.306.657	39.413.213	738.879.613	778.292.826	1.866.242.541	778.292.826	0
					GASTOS CORRIENTES	555.866.352	1.519.151.914	2.075.018.266	440.000	511.723.695	512.163.695	1.554.083.281	512.163.695	0
100					SERVICIOS PERSONALES	327.600.000	272.200.000	599.800.000	0	199.300.000	199.300.000	400.500.000	199.300.000	0
	140				Personal contratado	327.600.000	272.200.000	599.800.000	0	199.300.000	199.300.000	400.500.000	199.300.000	0
		144	30	011	Jornales	327.600.000	272.200.000	599.800.000	0	199.300.000	199.300.000	400.500.000	199.300.000	0
200					SERVICIOS NO PERSONALES	45.000.000	71.875.686	116.875.686	440.000	66.500.000	66.940.000	49.935.686	66.940.000	0
	240				Gastos por servicios de aseo, mantenimiento y rep	15.000.000	15.000.000	30.000.000	0	15.000.000	15.000.000	15.000.000	15.000.000	0
		240	30	011	Gastos por servicios de aseo, mantenimiento y rep	15.000.000	15.000.000	30.000.000	0	15.000.000	15.000.000	15.000.000	15.000.000	0
	260				Servicios técnicos y profesionales	30.000.000	26.875.686	56.875.686	440.000	28.000.000	28.440.000	28.435.686	28.440.000	0
		260	30	011	Servicios técnicos y profesionales	30.000.000	26.875.686	56.875.686	440.000	28.000.000	28.440.000	28.435.686	28.440.000	0
	270				Servicio Social	0	30.000.000	30.000.000	0	23.500.000	23.500.000	6.500.000	23.500.000	0
		270	30	011	Servicio Social	0	30.000.000	30.000.000	0	23.500.000	23.500.000	6.500.000	23.500.000	0
300					BIENES DE CONSUMO E INSUMOS	183.266.352	1.175.076.228	1.358.342.580	0	245.923.695	245.923.695	1.103.647.595	245.923.695	0
	310				Productos Alimenticios 40%	0	1.029.571.290	1.029.571.290	0	112.500.000	112.500.000	917.071.290	112.500.000	0
		310	30	011	Productos Alimenticios 40%	0	1.029.571.290	1.029.571.290	0	112.500.000	112.500.000	917.071.290	112.500.000	0
	330				Productos de papel, cartón e impresos	0	8.771.290	8.771.290	0	0	0	0	0	0
		330	30	011	Productos de papel, cartón e impresos	0	8.771.290	8.771.290	0	0	0	0	0	0
	340				Bienes de consumo de oficinas e insumos	0	20.000.000	20.000.000	0	2.745.000	2.745.000	17.255.000	2.745.000	0
		340	30	011	Bienes de consumo de oficinas e insumos	0	20.000.000	20.000.000	0	2.745.000	2.745.000	17.255.000	2.745.000	0
	360				Combustibles y lubricantes	120.000.000	45.000.000	165.000.000	0	68.443.695	68.443.695	96.556.305	68.443.695	0
		360	30	011	Combustibles y lubricantes	120.000.000	45.000.000	165.000.000	0	68.443.695	68.443.695	96.556.305	68.443.695	0
	380				Otros bienes de consumo	63.266.352	71.733.648	135.000.000	0	62.235.000	62.235.000	72.765.000	62.235.000	0
		380	30	011	Otros bienes de consumo	63.266.352	71.733.648	135.000.000	0	62.235.000	62.235.000	72.765.000	62.235.000	0
					GASTOS DE CAPITAL	2.018.061.873	-1.439.773.482	578.288.391	38.973.213	227.155.918	266.129.131	312.159.260	266.129.131	0
500					INVERSION FISICA	1.898.061.873	-1.359.773.482	538.288.391	38.973.213	227.155.918	266.129.131	272.159.260	266.129.131	0
	520				Construcciones	1.566.229.393	-1.386.229.393	180.000.000	38.973.213	37.077.500	76.050.713	103.949.287	76.050.713	0
		520	30	011	Construcciones	1.566.229.393	-1.386.229.393	180.000.000	38.973.213	37.077.500	76.050.713	103.949.287	76.050.713	0
	540				Adquisiciones de equipos de oficina y comput	81.832.480	-1.832.480	80.000.000	0	55.028.000	55.028.000	24.972.000	55.028.000	0
		540	30	011	Adquisiciones de equipos de oficina y computación	81.832.480	-1.832.480	80.000.000	0	55.028.000	55.028.000	24.972.000	55.028.000	0
	580				Estudios de Proyectos de Inversión	130.000.000	-15.214.355	114.785.645	0	84.093.470	84.093.470	30.692.175	84.093.470	0
		580	30	011	Estudios de Proyectos de Inversión	130.000.000	-15.214.355	114.785.645	0	84.093.470	84.093.470	30.692.175	84.093.470	0
	590				Otros Gastos de Inversión y Reparaciones may	120.000.000	43.502.746	163.502.746	0	50.956.948	50.956.948	112.546.798	50.956.948	0
		596	30	011	Reparaciones mayores de Equipos	120.000.000	43.502.746	163.502.746	0	50.956.948	50.956.948	112.546.798	50.956.948	0
800					TRANSFERENCIAS	120.000.000	-80.000.000	40.000.000	0	0	0	40.000.000	0	0
	870				Transferencias de capital al sector privado, var	120.000.000	-80.000.000	40.000.000	0	0	0	40.000.000	0	0
		874			Transferencias de Capital al Sector Privado	120.000.000	-80.000.000	40.000.000	0	0	0	40.000.000	0	0
		874	30	011	Aportes y subsidios a Entidades Educativas e ISF	120.000.000	-80.000.000	40.000.000	0	0	0	40.000.000	0	0




 Diego G. Castiñeira
 Encargado de U.A.F.
 Municipalidad Villa Florida - Misiónes


 C.R. Victoria Raquel Cabrera Benítez
 NÚM. 4.700.154-5




 Miguel Flores Fernández
 Intendente Municipal
 Villa Florida - Misiónes


EJECUCIÓN PRESUPUESTARIA POR OBJETO DE GASTOS - CONSOLIDADO
Correspondiente al 2º Cuatrimestre del Ejercicio Fiscal 2020


Nivel 30 MUNICIPALIDAD
 Entidad 132 MUNICIPALIDAD DE VILLA FLORIDA

Anexo B-06-05

CODIGO						1	2	3	4		4	5	7		8
Grup o	Sub- Grup o	Objet o	F.F.	O.F.	Descripción	Presupuesto Inicial	Modificaciones	Presupuesto Vigente 1 + 2	Total Obligado		Total Obligado	Saldo Presupuestario 5 = 3 - 4	Total Pagado	Obligaciones Pend. de Pago = 4 - 7	
									1er Cuatrimestre (Enero a abril)	Total Obligado 2do Cuatrimestre (mayo a agosto)					
					TOTAL DE GASTOS	1.255.791.000	142.439.622	1.398.230.622	95.423.700	113.698.550	209.122.250	1.189.108.372	209.122.250	0	
					GASTOS CORRIENTES	376.737.300	42.317.785	419.055.085	67.443.700	113.698.550	181.142.250	237.912.835	181.142.250	0	
800					TRANSFERENCIAS	376.737.300	42.317.785	419.055.085	67.443.700	113.698.550	181.142.250	237.912.835	181.142.250	0	
	840				Transferencias corrientes al sector privado, va	376.737.300	42.317.785	419.055.085	67.443.700	113.698.550	181.142.250	237.912.835	181.142.250	0	
		842			Aportes a entidades educativas e ISFL	376.737.300	42.317.785	419.055.085	67.443.700	113.698.550	181.142.250	237.912.835	181.142.250	0	
			848	3	003 Aportes al Complemento Nutricional	376.737.300	42.317.785	419.055.085	67.443.700	113.698.550	181.142.250	237.912.835	181.142.250	0	
									0	0					
					GASTOS DE CAPITAL	879.053.700	100.121.837	979.175.537	27.980.000	0	27.980.000	951.195.537	27.980.000	0	
500					INVERSION FISICA	879.053.700	100.121.837	979.175.537	27.980.000	0	27.980.000	951.195.537	27.980.000	0	
	520				Construcciones	799.053.700	0	799.053.700	0	0	0	799.053.700	0	0	
		520	30	003	Construcciones	799.053.700	0	799.053.700	0	0	0	799.053.700	0	0	
		540			Adquisicións de equipos de oficina y comput	80.000.000	100.121.837	180.121.837	27.980.000	0	27.980.000	152.141.837	27.980.000	0	
			540	30	003 Adquisicións de equipos de oficina y computación	80.000.000	100.121.837	180.121.837	27.980.000	0	27.980.000	152.141.837	27.980.000	0	




 Lic. DIEGO CASTINEIRA
 Responsable UAF



C.P. Victoria Raquel Cabrera Benítez
 RUC: 4.700.154-5




 Dr. MICHEL PATRICIO FLORES
 Intendente Municipal