

**EJECUCIÓN PRESUPUESTARIA DE INGRESOS - CONSOLIDADO**  
**Correspondiente a Octubre de 2.020**

ANEXO B-06-04

Nivel: 30 MUNICIPALIDADES  
 Entidad: 132 MUNICIPALIDAD DE VILLA FLORIDA

Grupo	Sub Grupo	Origen	Detalle	F.F.	O.F.	Descripción	1	2	3	4		5	6	7		
							Presupuesto Inicial	Modificaciones	Presupuesto Vigente 3 = 1+2	Devengado 1° Cuatrimestre	Devengado 2° Cuatrimestre	Setiembre	Octubre	Total Devengado	Total Recaudado	% de Ejecución
						<b>TOTAL DE INGRESOS</b>	<b>5.535.765.892</b>	<b>484.072.967</b>	<b>6.019.838.859</b>	<b>1.311.404.325</b>	<b>1.044.465.804</b>	<b>793.403.398</b>		<b>2.717.881.612</b>	<b>2.717.881.612</b>	<b>45</b>
100						<b>INGRESOS CORRIENTES</b>	<b>3.941.926.547</b>	<b>0</b>	<b>4.191.926.547</b>	<b>568.263.396</b>	<b>743.713.464</b>	<b>66.910.394</b>		<b>1.668.988.343</b>	<b>1.668.988.343</b>	<b>40</b>
	110					<b>INGRESOS TRIBUTARIOS</b>	<b>812.000.000</b>	<b>0</b>	<b>812.000.000</b>	<b>113.057.534</b>	<b>246.967.499</b>	<b>11.638.110</b>	<b>5.461.300</b>	<b>377.069.830</b>	<b>377.069.830</b>	<b>46</b>
		112				<b>Impuestos sobre la Propiedad</b>	<b>605.000.000</b>	<b>0</b>	<b>605.000.000</b>	<b>99.619.201</b>	<b>193.504.291</b>	<b>10.580.100</b>	<b>4.915.170</b>	<b>308.618.762</b>	<b>308.618.762</b>	<b>51</b>
			001	30	001	Impuesto Inmobiliario	450.000.000		450.000.000	68.895.431	139.681.976	10.580.100	4.915.170	224.072.677	224.072.677	30
			003	30	001	Impuesto Adicional a los Baldíos	30.000.000		30.000.000	18.825.170	10.141.769	0	0	28.966.939	28.966.939	30
			004	30	001	Impuesto de Patente a los Rodados	60.000.000		60.000.000	11.898.600	36.334.700	0	0	48.233.300	48.233.300	30
			005	30	001	Impuesto a la Construcción	30.000.000		30.000.000	0	4.297.900	0	0	4.297.900	4.297.900	30
			006	30	001	Impuesto al Fraccionamiento de Tierra	5.000.000		5.000.000	0	0	0	0	0	0	30
			007	30	001	Impuesto a la Transferencia de Bienes Raíces	20.000.000		20.000.000	0	3.047.946	0	0	3.047.946	3.047.946	15
			008	30	001	Impuesto a la Propiedad de Animales	5.000.000		5.000.000	0	0	0	0	0	0	30
			011	30	001	Impuesto Adicionales a los Grandes Inmuebles y latifundios	5.000.000		5.000.000	0	0	0	0	0	0	30
		113				<b>Impuestos Internos sobre Bienes y Servicios</b>	<b>91.000.000</b>	<b>0</b>	<b>91.000.000</b>	<b>6.112.500</b>	<b>32.463.320</b>	<b>0</b>	<b>54.613</b>	<b>38.575.820</b>	<b>38.575.820</b>	<b>42</b>
			012	30	001	Impuesto de Patente a la Profesión, Comercio e Industria	70.000.000		70.000.000	5.520.000	21.529.420	0	0	27.049.420	27.049.420	39
			013	30	001	Impuesto a la Publicidad o Propaganda	5.000.000		5.000.000	0	0	0	0	0	0	30
			015	30	001	Impuesto a las Rifas, ventas por sorteos y sorteos publicitarios	2.000.000		2.000.000	0	0	0	0	0	0	30
			016	30	001	Impuesto al Transporte Colectivo de Pasajeros	2.000.000		2.000.000	0	0	0	0	0	0	30
			017	30	001	Imp. al Reg. de Marcas y Señ. de Hacienda y Legal. de Documentos	1.000.000		1.000.000	0	0	0	0	0	0	30
			018	30	001	Impuesto en Papel Sellado y Estampillas Municipales	2.000.000		2.000.000	0	10.745.400	0	0	10.745.400	10.745.400	537
			019	30	001	Imp. a los Espectáculos Púb. y a los Juegos de Entret. y de Azar	3.000.000		3.000.000	0	0	0	0	0	0	30
			027	30	001	Impuesto al Faenamiento	5.000.000		5.000.000	592.500	188.500	0	54.613	781.000	781.000	16
			099	30	001	Impuesto de Cementerios	1.000.000		1.000.000	0	0	0	0	0	0	30
		119				<b>OTROS INGRESOS TRIBUTARIOS</b>	<b>116.000.000</b>	<b>0</b>	<b>116.000.000</b>	<b>7.325.833</b>	<b>20.999.888</b>	<b>1.058.010</b>	<b>491.517</b>	<b>29.875.248</b>	<b>29.875.248</b>	<b>26</b>
			003	30	001	Multas	15.000.000		15.000.000	114.120	0	0	0	114.120	114.120	14
			004	30	001	Recargos	20.000.000		20.000.000	0	5.106.800	0	0	5.106.800	5.106.800	28
			005	30	001	Contribución para conservación de Pavimentos	30.000.000		30.000.000	0	0	0	0	0	0	30
			007	30	001	Contribución Especial Adicional al Impuesto Inmobiliario	45.000.000		45.000.000	6.889.623	13.974.168	1.058.010	491.517	22.413.318	22.413.318	50
			009	30	001	Contribución Especial Adicional al Impuesto de Patente a los Rodados	6.000.000		6.000.000	322.090	1.918.920	0	0	2.241.010	2.241.010	37
		130				<b>INGRESOS NO TRIBUTARIOS</b>	<b>92.000.000</b>	<b>0</b>	<b>92.000.000</b>	<b>6.640.000</b>	<b>6.412.500</b>	<b>2.772.284</b>	<b>0</b>	<b>13.052.500</b>	<b>13.052.500</b>	<b>14</b>
						<b>TASAS Y DERECHOS</b>	<b>89.000.000</b>	<b>0</b>	<b>89.000.000</b>	<b>6.640.000</b>	<b>6.412.500</b>	<b>0</b>	<b>0</b>	<b>13.052.500</b>	<b>13.052.500</b>	<b>15</b>
			021	30	001	Tasa por Servicios de Salubridad	3.000.000		3.000.000	0	32.000	0	0	32.000	32.000	30
			022	30	001	Tasa por Contratación e Insp. de Pesas y Medidas	2.000.000		2.000.000	0	0	0	0	0	0	30
			023	30	001	Tasa por Inspección de Instalaciones	2.000.000		2.000.000	0	0	0	0	0	0	30
			025	30	001	Tasa por Rec. de basuras, limpieza vías públicas y de cementerios	50.000.000		50.000.000	0	3.220.500	0	0	3.220.500	3.220.500	6
			026	30	001	Tasa por Tablada	2.000.000		2.000.000	0	20.000	0	0	20.000	20.000	1
			030	30	001	Tasa por Conservación de Parques, jardines y paseo público	20.000.000		20.000.000	6.640.000	3.140.000	0	0	9.780.000	9.780.000	49
			033	30	001	Tasa por Servicios de Inspección de Autovehículos	10.000.000		10.000.000	0	0	0	0	0	0	30
						<b>MULTAS Y OTROS DERECHOS NO TRIBUTARIOS</b>	<b>3.000.000</b>	<b>0</b>	<b>3.000.000</b>	<b>0</b>	<b>0</b>	<b>0</b>	<b>0</b>	<b>0</b>	<b>0</b>	<b>0</b>
			099	30	001	Otros	3.000.000		3.000.000	0	0	0	0	0	0	30
		140				<b>VENTA DE BIENES Y SERV. DE LA ADM. PUB.</b>	<b>328.566.667</b>	<b>0</b>	<b>328.566.667</b>	<b>27.302.880</b>	<b>70.064.554</b>	<b>2.772.284</b>	<b>0</b>	<b>100.139.718</b>	<b>100.139.718</b>	<b>30</b>



  
**Diego G. Castineira**  
 Encargado de U.A.F.  
 Municipalidad Villa Florida - Misión



**EJECUCIÓN PRESUPUESTARIA DE INGRESOS - CONSOLIDADO**  
**Correspondiente a Octubre de 2.020**

ANEXO B-06-04

Nivel: 30 MUNICIPALIDADES  
 Entidad 132 MUNICIPALIDAD DE VILLA FLORIDA

Grupo	Sub Grupo	Origen	Detalle	F.F.	O.F.	Descripción	1	2	3	4		Setiembre	Octubre	5	6	7
							Presupuesto Inicial	Modificaciones	Presupuesto Vigente 3 = 1+2	Devengado 1° Cuatrimestre	Devengado 2° Cuatrimestre			Total Devengado	Total Recaudado	% de Ejecución
		141				VENTA DE BIENES DE LA ADM. PUB.	293.566.667	0	293.566.667	13.568.827	57.111.033	2.772.284	0	73.452.144	73.452.144	25
			006	30	001	Ventas de bienes varios (Arena y otros)	273.566.667		273.566.667	13.568.827	57.111.033	2.772.284	0	73.452.144	73.452.144	27
			009	30	001	Provision de copias Planos, Informes Tecnicos, Planillas de Costos, de resistencia y otros	5.000.000		5.000.000	0	0	0	0	0	0	0
			010	30	001	Provisión de Distintivos para Vehiculos	10.000.000		10.000.000	0	0	0	0	0	0	0
			011	30	001	Registro de conductor o guarda	5.000.000		5.000.000	0	0	0	0	0	0	0
		142				VENTA DE SERVICIOS DE LA ADM. PUB.	35.000.000	0	35.000.000	13.734.053	12.953.521	0	0	26.607.574	26.607.574	88
			016	30	001	Servicios Técnicos y Administrativos	30.000.000		30.000.000	13.734.053	12.953.521	0	0	26.607.574	26.607.574	88
			012	30	001	Venta de servicios varios	5.000.000		5.000.000	0	0	0	0	0	0	0
		150				TRANSFERENCIAS CORRIENTES	2.509.879.880	0	2.509.879.880	262.310.982	298.540.911	577.194.402	0	1.138.046.295	1.138.046.295	45
			153			TRANSF.CONS.INTERGUB. CTES. P/COP. TRIB.	2.509.879.880	0	2.509.879.880	262.310.982	298.540.911	577.194.402	0	1.138.046.295	1.138.046.295	45
			050	30	003	Aporte del Gobierno Central con FONACIDE	376.737.300		376.737.300	121.024.049	76.107.632	0	0	197.131.681	197.131.681	52
			070	30	011	Aporte del Gobierno Central con Royalties	2.059.142.580		2.059.142.580	113.438.410	208.991.827	577.194.402	0	899.624.639	899.624.639	43
			080	30	007	Aporte del Gobierno Central Canon Fiscal (Juegos de Azar)	74.000.000		74.000.000	27.848.523	13.441.452	0	0	41.289.975	41.289.975	56
		155				OTROS APORTES	0	0	0	0	0	0	0	0	0	0
			010	030	010	Donaciones Nacionales (EBY, ITAIPU u Otros)										
		160				RENTAS DE LA PROPIEDAD	139.480.000	0	139.480.000	38.502.000	58.000	0	0	38.560.000	38.560.000	28
			163			ARRENDAMIENTO DE INMUEB., TIERRAS, TERRENOS Y OTROS	139.480.000	0	139.480.000	38.502.000	58.000	0	0	38.560.000	38.560.000	28
			009	30	001	Alquileres de bienes varios	10.000.000		10.000.000	0	0	0	0	0	0	0
			010	30	001	Usufructo Tierra en Cementerios	1.000.000		1.000.000	0	0	0	0	0	0	0
			013	30	001	Ocupacion precaria de bienes de dominio publico	3.000.000		3.000.000	0	0	0	0	0	0	0
			014	30	001	Arrendamientos de Terrenos y Predios Municipales	20.480.000		20.480.000	0	0	0	0	0	0	0
			018	30	001	Ocupación temporal de corralon municipal	3.000.000		3.000.000	0	58.000	0	0	58.000	58.000	2
			024	30	001	Uso de matadero Municipal	2.000.000		3.000.000	2.000	0	0	0	2.000	2.000	0
			027	30	001	Uso de Bañerío Municipal	100.000.000		2.000.000	38.500.000	0	0	0	38.500.000	38.500.000	1,925
		180				DONACIONES NACIONALES	50.000.000	250.000.000	300.000.000	120.000.000	120.000.000	52.500.000	0	292.500.000	7.500.000	2,4
			181			DONACIONES CORRIENTES	50.000.000	250.000.000	300.000.000	120.000.000	120.000.000	52.500.000	0	292.500.000	7.500.000	2,4
			010	30	001	Donaciones Varias	50.000.000	250.000.000	300.000.000	120.000.000	120.000.000	52.500.000	0	292.500.000	7.500.000	2,4
		190				OTROS RECURSOS CORRIENTES	10.000.000	0	10.000.000	450.000	1.670.000	0	0	2.120.000	2.120.000	21
			191			OTROS RECURSOS	10.000.000	0	10.000.000	450.000	1.670.000	0	0	2.120.000	2.120.000	21
			009	30	001	Varios, Aranceles de OPACI	10.000.000		10.000.000	450.000	1.670.000	0	0	2.120.000	2.120.000	21
		200				INGRESOS DE CAPITAL	1.593.839.345	9.000.000	1.602.839.345	743.140.929	300.752.340	149.298.602	0	1.048.893.269	1.048.893.269	65
			210			VENTAS DE ACTIVOS	200.000.000	9.000.000	209.000.000	6.997.850	70.919.911	5.000.000	0	82.917.761	82.917.761	40
			211			VENTA DE ACTIVOS DE CAPITAL	200.000.000	9.000.000	209.000.000	6.997.850	70.919.911	5.000.000	0	82.917.761	82.917.761	40
			010	30	001	Venta de Activos de Capital	200.000.000	9.000.000	209.000.000	6.997.850	70.919.911	5.000.000	0	82.917.761	82.917.761	40
		220				TRANSFERENCIAS DE CAPITAL	1.393.839.345	0	1.393.839.345	736.143.079	229.832.429	0	0	965.975.508	965.975.508	69
			223			TRANSF. CONSOL. INTERGUBER. CAPITAL P/COPART. TRIBUTO	1.393.839.345	0	1.393.839.345	736.143.079	229.832.429	144.298.602	0	965.975.508	965.975.508	69
			050	30	003	Aporte del Gobierno Central con FONACIDE	879.053.700		879.053.700	282.389.442	177.584.472	0	0	459.973.914	459.973.914	52
			070	30	011	Aporte del Gobierno Central con Royalties	514.785.645	0	514.785.645	453.753.637	52.247.957	144.298.602	0	506.001.594	506.001.594	98
		300				RECURSOS DE FINANCIAMIENTO	0	225.072.967	225.072.967	0	0	0	0	0	0	0
			340			SALDOS DE CAJA INICIAL	0	225.072.967	225.072.967	0	0	0	0	0	0	0
			343			SALDO INICIAL DE RECURSOS INSTITUCIONALES	0	225.072.967	225.072.967	0	0	0	0	0	0	0
			10	30	001	Recursos Propios (Genuinos)	0	3.254.913	3.254.913	0	0	0	0	0	0	0
			21	30	011	Royalties y Compensaciones	0	79.378.432	79.378.432	0	0	0	0	0	0	0



  
**Horacio Fernández**  
 Intendente Municipal  
 Villa Florida - Misiones



  
**Diego G. Castineira**  
 Encargado de U.A.F.  
 Municipalidad Villa Florida - Misiones



**EJECUCIÓN PRESUPUESTARIA DE INGRESOS - CONSOLIDADO**  
**Correspondiente a Octubre de 2.020**

ANEXO B-06-04


Nivel: 30 MUNICIPALIDADES  
 Entidad: 132 MUNICIPALIDAD DE VILLA FLORIDA

Grupo	Sub Grupo	Origen	Detalle	F.F.	O.F.	Descripción	1	2	3	4		5	6		7
							Presupuesto Inicial	Modificaciones	Presupuesto Vigente 3 = 1+2	Devengado 1° Cuatrimestre	Devengado 2° Cuatrimestre	Setiembre	Octubre	Total Devengado	Total Rescaudado
			23	30	003	Fondo FONACIDE	0	142.439.622	142.439.622	0	0	0	0	0	0



  
 Lic. DIEGO CASTINEIRA  
 Responsable UAF



  
 Dr. MICHEL PATRICIO FLORES  
 Intendente Municipal





**EJECUCION PRESUPUESTARIA DE INGRESOS - RECURSOS PROPIOS**  
 Correspondiente a Octubre 2020


ANEXO B-06-04


Nivel: 30 MUNICIPALIDADES  
 Entidad: 132 MUNICIPALIDAD DE VILLA FLORIDA

Grupo	Sub Grupo	Origen	Detalle	F.F.	O.F.	Descripción	1	2	3	4		5		6		7
							Presupuesto Inicial	Modificaciones	Presupuesto Vigente 3 = 1+2	Devengado 1° Cuatrimestre	Devengado 2° Cuatrimestre	Setiembre	Octubre	Total Devengado	Total Recaudado	% de Ejecución
						<b>TOTAL DE INGRESOS</b>	1.706.046.667	262.254.913	1.968.301.580	340.798.787	529.533.916			652.432.113	652.432.113	33
100						<b>INGRESOS CORRIENTES</b>	1.506.046.667	0	1.756.046.667	333.800.937	458.614.005			569.514.352	569.514.352	32
	110					<b>INGRESOS TRIBUTARIOS</b>	812.000.000	0	812.000.000	113.057.534	246.967.499			377.124.443	377.124.443	51
		112				<b>Impuestos sobre la Propiedad</b>	605.000.000	0	605.000.000	99.619.201	193.504.291	10.580.100	4.915.170	308.618.762	308.618.762	51
			001	30	001	Impuesto Inmobiliario	450.000.000		450.000.000	68.895.431	139.681.976	10.580.100	4.915.170	224.072.677	224.072.677	51
			003	30	001	Impuesto Adicional a los Baldíos	30.000.000		30.000.000	18.825.170	10.141.769	0	0	28.966.939	28.966.939	97
			004	30	001	Impuesto de Patente a los Rodados	60.000.000		60.000.000	11.898.600	36.334.700	0	0	48.233.300	48.233.300	80
			005	30	001	Impuesto a la Construcción	30.000.000		30.000.000	0	4.297.900	0	0	4.297.900	4.297.900	19
			006	30	001	Impuesto al Fraccionamiento de Tierra	5.000.000		5.000.000	0	0	0	0	0	0	0
			007	30	001	Impuesto a la Transferencia de Bienes Raíces	20.000.000		20.000.000	0	3.047.946	0	0	3.047.946	3.047.946	15
			008	30	001	Impuesto a la Propiedad de Animales	5.000.000		5.000.000	0	0	0	0	0	0	0
			011	30	001	Impuesto Adicionales a los Grandes Inmuebles y latifundios	5.000.000		5.000.000	0	0	0	0	0	0	0
		113				<b>Impuestos Internos sobre Bienes y Servicios</b>	91.000.000	0	91.000.000	6.112.500	32.463.320	0	54.613	38.630.433	38.630.433	42
			012	30	001	Impuesto de Patente a la Profesión, Comercio e Industria	70.000.000		70.000.000	5.520.000	21.529.420	0	0	27.049.420	27.049.420	39
			013	30	001	Impuesto a la Publicidad o Propaganda	5.000.000		5.000.000	0	0	0	0	0	0	0
			015	30	001	Impuesto a las Rifas, ventas por sorteos y sorteos publicitarios	2.000.000		2.000.000	0	0	0	0	0	0	0
			016	30	001	Impuesto al Transporte Colectivo de Pasajeros	2.000.000		2.000.000	0	0	0	0	0	0	0
			017	30	001	Imp. al Reg. de Marcas y Señ. de Hacienda y Legal. de Documentos	1.000.000		1.000.000	0	0	0	0	0	0	0
			018	30	001	Impuesto en Papel Sellado y Estampillas Municipales	2.000.000		2.000.000	0	10.745.400	0	0	10.745.400	10.745.400	537
			019	30	001	Imp. a los Espectáculos Púb. y a los Juegos de Entret. y de Azar	3.000.000		3.000.000	0	0	0	0	0	0	0
			027	30	001	Impuesto al Faenamiento	5.000.000		5.000.000	592.500	188.500	0	54.613	835.613	835.613	17
			099	30	001	Impuesto de Cementerios	1.000.000		1.000.000	0	0	0	0	0	0	0
		119				<b>OTROS INGRESOS TRIBUTARIOS</b>	116.000.000	0	116.000.000	7.325.833	20.999.888	1.058.010	491.517	29.875.248	29.875.248	26
			003	30	001	Multas	15.000.000		15.000.000	114.120	0	0	0	114.120	114.120	1
			004	30	001	Recargos	20.000.000		20.000.000	0	5.106.800	0	0	5.106.800	5.106.800	26
			005	30	001	Contribución para conservación de Pavimentos	30.000.000		30.000.000	0	0	0	0	0	0	0
			007	30	001	Contribución Especial Adicional al Impuesto Inmobiliario	45.000.000		45.000.000	6.889.623	13.974.168	1.058.010	491.517	22.413.318	22.413.318	50
			009	30	001	Contribución Especial Adicional al Impuesto de Patente a los Rodados	6.000.000		6.000.000	322.090	1.918.920	0	0	2.241.010	2.241.010	37
130						<b>INGRESOS NO TRIBUTARIOS</b>	92.000.000	0	92.000.000	6.640.000	6.412.500			13.052.500	13.052.500	
		132				<b>TASAS Y DERECHOS</b>	89.000.000	0	89.000.000	6.640.000	6.412.500	0	0	13.052.500	13.052.500	
			021	30	001	Tasa por Servicios de Salubridad	3.000.000		3.000.000	0	32.000	0	0	32.000	32.000	
			022	30	001	Tasa por Contratación e Insp. de Pesas y Medidas	2.000.000		2.000.000	0	0	0	0	0	0	
			023	30	001	Tasa por Inspección de Instalaciones	2.000.000		2.000.000	0	0	0	0	0	0	
			025	30	001	Tasa por Rec. de basuras, limpieza vías públicas y de cementerios	50.000.000		50.000.000	0	3.220.500	0	0	3.220.500	3.220.500	
			026	30	001	Tasa por Tablada	2.000.000		2.000.000	0	20.000	0	0	20.000	20.000	
			030	30	001	Tasa por Conservación de Parques, jardines y paseo público	20.000.000		20.000.000	6.640.000	3.140.000	0	0	9.780.000	9.780.000	
			033	30	001	Tasa por Servicios de Inspección de Autovehículos	10.000.000		10.000.000	0	0	0	0	0	0	
		133				<b>MULTAS Y OTROS DERECHOS NO TRIBUTARIOS</b>	3.000.000	0	3.000.000	0	0	0	0	0	0	
			099	30	001	Otros	3.000.000		3.000.000	0	0	0	0	0	0	
140						<b>VENTA DE BIENES Y SERV. DE LA ADM. PUB.</b>	328.566.667	0	328.566.667	27.302.880	70.064.554	0	0	97.367.434	97.367.434	30
		141				<b>VENTA DE BIENES DE LA ADM. PUB.</b>	293.566.667	0	293.566.667	13.568.827	57.111.033	0	0	70.679.860	70.679.860	24
			006	30	001	Ventas de bienes varios (Arena y otros)	273.566.667		273.566.667	13.568.827	57.111.033	0	0	70.679.860	70.679.860	26
			009	30	001	Provision de copias Planos, Informes Tecnicos, Planillas de Costos, de resistencia y otros	5.000.000		5.000.000	0	0	0	0	0	0	0

  
**MICHEL FLORES FERNÁNDEZ**  
 Intendente Municipal  
 Villa Florida - Misiones

  
**Lic. Diego G. Castineira**  
 Encargado de U.A.F.  
 Municipalidad Villa Florida - Misiones

  
 MUNICIPALIDAD DE VILLA FLORIDA  
 INTENDENCIA  
 VILLA FLORIDA - MISIONES

  
 MUNICIPALIDAD DE VILLA FLORIDA  
 DEPARTAMENTO DE ADM. Y FINANZAS  
 VILLA FLORIDA - MISIONES



**EJECUCIÓN PRESUPUESTARIA DE INGRESOS - RECURSOS PROPIOS**  
**Correspondiente a Octubre 2020**

**ANEXO B-06-04**

Nivel: 30 MUNICIPALIDADES  
 Entidad: 132 MUNICIPALIDAD DE VILLA FLORIDA

Grupo	Sub Grupo	Origen	Detalle	F.F.	O.F.	Descripción	1	2	3	4		5		6		7	
							Presupuesto Inicial	Modificaciones	Presupuesto Vigente 3 = 1+2	Devengado 1° Cuatrimestre	Devengado 2° Cuatrimestre	Setiembre	Octubre	Total Devengado	Total Recaudado	% de Ejecución	
			010	30	001	Provisión de Distintivos para Vehículos	10.000.000		10.000.000	0	0	0	0	0	0	0	0
			011	30	001	Registro de conductor o guarda	5.000.000		5.000.000	0	0	0	0	0	0	0	0
		142				VENTA DE SERVICIOS DE LA ADM. PUB.	35.000.000	0	35.000.000	13.734.053	12.953.521	2.772.284	0	26.687.574	26.687.574	76	
			016	30	001	Servicios Técnicos y Administrativos	30.000.000		30.000.000	13.734.053	12.953.521	0	0	26.687.574	26.687.574	89	
			012	30	001	Venta de servicios varios	5.000.000		5.000.000	0	0	2.772.284	0	0	0	0	
		150				TRANSFERENCIAS CORRIENTES	74.000.000	0	74.000.000	27.848.523	13.441.452	0	0	41.289.975	41.289.975	56	
						TRANSF.CON.S.INTERGUB. CTES. P/COP. TRIB.	74.000.000	0	74.000.000	27.848.523	13.441.452	0	0	41.289.975	41.289.975	56	
			080	30	007	Aporte del Gobierno Central Canon Fiscal (Juegos de Azar)	74.000.000		74.000.000	27.848.523	13.441.452	0	0	41.289.975	41.289.975	56	
			155			OTROS APORTES	0	0	0	0	0	0	0	0	0	0	
		160				RENTAS DE LA PROPIEDAD	139.480.000	0	139.480.000	38.502.000	58.000	0	0	38.560.000	38.560.000	28	
						ARRENDAMIENTO DE INMUEB., TIERRAS, TERRENOS Y OTROS	139.480.000	0	139.480.000	38.502.000	58.000	0	0	38.560.000	38.560.000	28	
			009	30	001	Alquileres de bienes varios	10.000.000		10.000.000	0	0	0	0	0	0	0	
			010	30	001	Usufructo Tierra en Cementerios	1.000.000		1.000.000	0	0	0	0	0	0	0	
			013	30	001	Ocupacion precaria de bienes de dominio publico	3.000.000		3.000.000	0	0	0	0	0	0	0	
			014	30	001	Arrendamientos de Terrenos y Predios Municipales	20.480.000		20.480.000	0	0	0	0	0	0	0	
			018	30	001	Ocupación temporal de corralon municipal	3.000.000		3.000.000	0	58.000	0	0	58.000	58.000	2	
			024	30	001	Uso de matadero Municipal	2.000.000		3.000.000	2.000	0	0	0	2.000	2.000	0	
			027	30	001	Uso de Balneario Municipal	100.000.000		2.000.000	38.500.000	0	0	0	38.500.000	38.500.000	1.925	
		180				DONACIONES NACIONALES	50.000.000	250.000.000	300.000.000	120.000.000	120.000.000	52.500.000	0	292.500.000	40	98	
						DONACIONES CORRIENTES	50.000.000	250.000.000	300.000.000	120.000.000	120.000.000	52.500.000	0	292.500.000	40	98	
			010	30	001	Donaciones Varias	50.000.000	250.000.000	300.000.000	120.000.000	120.000.000	52.500.000	0	292.500.000	40	98	
		190				OTROS RECURSOS CORRIENTES	10.000.000	0	10.000.000	450.000	1.670.000	0	0	2.120.000	2.120.000	21	
						OTROS RECURSOS	10.000.000	0	10.000.000	450.000	1.670.000	0	0	2.120.000	2.120.000	21	
			009	30	001	Varios, Aranceles de OPACI	10.000.000		10.000.000	450.000	1.670.000	0	0	2.120.000	2.120.000	21	
		200				INGRESOS DE CAPITAL	200.000.000	9.000.000	209.000.000	6.997.850	70.919.911	5.000.000	0	82.917.761	82.917.761	40	
						VENTAS DE ACTIVOS	200.000.000	9.000.000	209.000.000	6.997.850	70.919.911	5.000.000	0	82.917.761	82.917.761	40	
						VENTA DE ACTIVOS DE CAPITAL	200.000.000	9.000.000	209.000.000	6.997.850	70.919.911	5.000.000	0	82.917.761	82.917.761	40	
			010	30	001	Venta de Activos de Capital	200.000.000	9.000.000	209.000.000	6.997.850	70.919.911	5.000.000	0	82.917.761	82.917.761	40	
		300				RECURSOS DE FINANCIAMIENTO	0	3.254.913	3.254.913	0	0	0	0	0	0	0	
						CREDITO INTERNO	0		0	0	0	0	0	0	0	#1DIV/01	
			313			PRESTAMO DEL SECTOR PRIVADO	0	0	0	0	0	0	0	0	0	#1DIV/01	
						SALDOS DE CAJA INICIAL	0	3.254.913	3.254.913	0	0	0	0	0	0	0	
			343			SALDO INICIAL DE RECURSOS INSTITUCIONALES	0	3.254.913	3.254.913	0	0	0	0	0	0	0	
			10	30	001	Recursos Propios (Genuinos)	0	3.254.913	3.254.913	0	0	0	0	0	0	0	



*Diego Castineira*  
 Lic. DIEGO CASTINEIRA  
 Responsable UAF



Dr. MICHEL PATRICIO FLORES  
 Intendente Municipal

*Michel Patricio Flores*



**EJECUCIÓN PRESUPUESTARIA DE INGRESOS - ROYALTIES**  
**Correspondiente a Octubre 2.020**

ANEXO B-06-04

Nivel: 30 MUNICIPALIDADES  
 Entidad 132 MUNICIPALIDAD DE VILLA FLORIDA

Grupo	Sub Grupo	Origen	Detalle	F.F.	O.F.	Descripción	1	2	3	4		5	6	7		
							Presupuesto Inicial	Modificaciones	Presupuesto Vigente 3 = 1+2	Devengado 1° Cuatrimestre	Devengado 2° Cuatrimestre	Setiembre	Octubre	Total Devengado	Total Recaudado	% de Ejecución
						TOTAL DE INGRESOS	2.573.928.225	79.378.432	2.653.306.657	567.192.047	261.239.784	721.493.004	0	1.549.924.835	1.549.924.835	58
100						INGRESOS CORRIENTES	2.059.142.580	0	2.059.142.580	113.438.410	208.991.827	577.194.402	0	899.624.639	899.624.639	44
	150					TRANSFERENCIAS CORRIENTES	2.059.142.580	0	2.059.142.580	113.438.410	208.991.827	577.194.402	0	899.624.639	899.624.639	44
		153				TRANSF. CONS. INTERGUB. CTES. P/ COP. TRIB.	2.059.142.580	0	2.059.142.580	113.438.410	208.991.827	577.194.402	0	899.624.639	899.624.639	44
			070	30	011	Aporte del Gobierno Central con Royalties	2.059.142.580		2.059.142.580	113.438.410	208.991.827	577.194.402	0	899.624.639	899.624.639	44
200						INGRESOS DE CAPITAL	514.785.645	0	514.785.645	453.753.637	52.247.957	144.298.602	0	650.300.196	650.300.196	126
	220					TRANSFERENCIAS DE CAPITAL	514.785.645	0	514.785.645	453.753.637	52.247.957	144.298.602	0	650.300.196	650.300.196	126
		223				TRANSF. CONSOL. INTERGUBER. CAPITAL P/ COPART. TRIBUTO	514.785.645	0	514.785.645	453.753.637	52.247.957	144.298.602	0	650.300.196	650.300.196	126
			070	30	011	Aporte del Gobierno Central con Royalties	514.785.645	0	514.785.645	453.753.637	52.247.957	144.298.602	0	650.300.196	650.300.196	126
300						RECURSOS DE FINANCIAMIENTO	0	79.378.432	79.378.432	0	0	0	0	0	0	0
	340					SALDOS DE CAJA INICIAL	0	79.378.432	79.378.432	0	0	0	0	0	0	0
		343				SALDO INICIAL DE RECURSOS INSTITUCIONALES	0	79.378.432	79.378.432	0	0	0	0	0	0	0
			21	30	011	Royalties y Compensaciones	0	79.378.432	79.378.432	0	0	0	0	0	0	0



*Diego Castineira*  
 Lic. DIEGO CASTINEIRA  
 Responsable UAF



*Michel Patricio Flores*  
 Dr. MICHEL PATRICO FLORES  
 Intendente Municipal

**EJECUCIÓN PRESUPUESTARIA DE INGRESOS - FONACIDE**  
**Correspondiente a Octubre 2.020**

ANEXO B-06-04

Nivel: 30 MUNICIPALIDADES  
 Entidad: 132 MUNICIPALIDAD DE VILLA FLORIDA

Grupo	Sub Grupo	Origen	Detalle	F.F.	O.F.	Descripción	1	2	3	4		5	6	7		
							Presupuesto Inicial	Modificaciones	Presupuesto Vigente 3 = 1+2	Devengado 1° Cuatrimestre	Devengado 2° Cuatrimestre	Setiembre	Octubre	Total Devengado	Total Recaudado	% de Ejecución
						TOTAL DE INGRESOS	1.255.791.000	142.439.622	1.398.230.622	403.413.491	253.692.104	0	0	657.105.595	657.105.595	47
100						INGRESOS CORRIENTES	376.737.300	0	376.737.300	121.024.049	76.107.632	0	0	197.131.681	197.131.681	52
	150					TRANSFERENCIAS CORRIENTES	376.737.300	0	376.737.300	121.024.049	76.107.632	0	0	197.131.681	197.131.681	52
		153				TRANSF. CONS. INTERGUB. CTES. P/COP. TRIB.	376.737.300	0	376.737.300	121.024.049	76.107.632	0	0	197.131.681	197.131.681	52
			050	30	003	Aporte del Gobierno Central con FONACIDE	376.737.300		376.737.300	121.024.049	76.107.632	0	0	197.131.681	197.131.681	52
200						INGRESOS DE CAPITAL	879.053.700	0	879.053.700	282.389.442	177.584.472	0	0	459.973.914	459.973.914	52
	220					TRANSFERENCIAS DE CAPITAL	879.053.700	0	879.053.700	282.389.442	177.584.472	0	0	459.973.914	459.973.914	52
		223				TRANSF. CONSOL. INTERGUBER. CAPITAL P/COPART. TRIBUTO	879.053.700	0	879.053.700	282.389.442	177.584.472	0	0	459.973.914	459.973.914	52
			050	30	003	Aporte del Gobierno Central con FONACIDE	879.053.700		879.053.700	282.389.442	177.584.472	0	0	459.973.914	459.973.914	52
300						RECURSOS DE FINANCIAMIENTO	0	142.439.622	142.439.622	0	0	0	0	0	0	0
	340					SALDOS DE CAJA INICIAL	0	142.439.622	142.439.622	0	0	0	0	0	0	0
		343				SALDO INICIAL DE RECURSOS INSTITUCIONALES	0	142.439.622	142.439.622	0	0	0	0	0	0	0
			23	30	003	Fondo FONACIDE	0	142.439.622	142.439.622	0	0	0	0	0	0	0



  
**Lic. DIEGO CASTINEIRA**  
 Responsable UAF



  
**Dr. MICHEL PATRICIO FLORES**  
 Intendente Municipal